



HELSINGIN
ORTODOKSINEN
SEURAKUNTA

TILINPÄÄTÖS JA
TOIMINTAKERTOMUS
2025

SISÄLLYS

1. Toimintakertomus	4
1.1. Yleiskatsaus.....	4
1.2. Talouden kehitys.....	4
1.3. Hallinto.....	8
1.4. Henkilöstö.....	10
1.5. Sisäinen valvonta ja tarkastus.....	11
1.6. Toiminta-alueet.....	13
1.6.1. Helsingin toiminta-alue	13
1.6.2. Itäinen toiminta-alue	14
1.6.3. Läntinen toiminta-alue	16
1.6.4. Pohjoinen toiminta-alue	18
1.6.5. Monikulttuurinen seurakuntatyö	21
1.6.6. Muu seurakunnallinen toiminta	23
1.7. Diakoniatyö.....	24
1.8. Kasvatustyö.....	25
1.9. Vapaaehtoistoiminta.....	26
1.10. Tukitoiminnot.....	27
1.10.1. Hallinto	27
1.10.2. Viestintä	27
1.10.3. Kiinteistötoimi	28
1.10.4. Hautaustoimi	30
1.10.5. Kirjasto ja arkisto	31
1.11. Yhteenvedo.....	32
1.11.1. Seurakuntatasoinen toteumavertailu	32
1.11.2. Investointien toteumavertailu	33
1.12. Seurakunnan neuvoston esitys tilikauden tuloksen käsittelystä	36
2. Tilinpäätöslaskelmat	37
2.1. Tuloslaskelma.....	37
2.2. Rahoituslaskelma.....	38
2.3. Tase.....	40
3. Tilinpäätöksen liitetiedot	43
3.1. Päätyneen ja edellisen tilikauden tietojen vertailukelpoisuus.....	43
3.2. Tilinpäätöksen laadintaperiaatteet.....	43
3.3. Tuloslaskelman liitetiedot.....	44
3.4. Taseen liitetiedot.....	46
3.5. Vastuusitoumuksia koskevat liitetiedot.....	49
3.6. Kiinteistöinvestointien liitetiedot.....	50
4. Allekirjoitukset ja merkinnät	51
5. Luettelot ja selvitykset	53
5.1. Luettelo kirjanpitokirjoista ja tositteiden lajeista.....	53
5.2. Jäljennös tilintarkastuskertomuksesta.....	53

Tasekirjan taulukot

<i>Taulukko 1</i>	Tuloslaskelma (ulkoinen)
<i>Taulukko 2</i>	Kirkollisverojen ja jäsenmäärän kehitys
<i>Taulukko 3</i>	Seurakunnan jäsenet
<i>Taulukko 4a</i>	Seurakunnan jäsenet toiminta-alueittain
<i>Taulukko 4b</i>	Seurakunnan jäsenet toiminta-alueittain
<i>Taulukko 5</i>	Seurakunnan jäsenet pyhäkköalueittain
<i>Taulukko 6</i>	Seurakunnan jäsenet ikäryhmittäin
<i>Taulukko 7</i>	Henkilöstön määrän kehitys
<i>Taulukko 8</i>	Henkilöstökulu% tuloista
<i>Taulukko 9</i>	Pyhäköiden toimintakatteet
<i>Taulukko 10</i>	Toimintakatteet, muu toiminta
<i>Taulukko 11</i>	Uspenskin katedraali tilastot
<i>Taulukko 12</i>	Uspenskin katedraali talous
<i>Taulukko 13</i>	Pyhän Elian kirkot tilastot
<i>Taulukko 14</i>	Pyhän Elian kirkot talous
<i>Taulukko 15</i>	Myllypuron kappeli tilastot
<i>Taulukko 16</i>	Myllypuron kappeli talous
<i>Taulukko 17</i>	Vantaan toimintakeskus tilastot
<i>Taulukko 18</i>	Vantaan toimintakeskus talous
<i>Taulukko 19</i>	Järvenpään kirkko tilastot
<i>Taulukko 20</i>	Järvenpään kirkko talous
<i>Taulukko 21</i>	Porvoon kirkko tilastot
<i>Taulukko 22</i>	Porvoon kirkko talous
<i>Taulukko 23</i>	Klaukkalan kirkko tilastot
<i>Taulukko 24</i>	Klaukkalan kirkko talous
<i>Taulukko 25</i>	Espoon kirkko tilastot
<i>Taulukko 26</i>	Espoon kirkko talous
<i>Taulukko 27</i>	Hangon kirkko tilastot
<i>Taulukko 28</i>	Hangon kirkko talous
<i>Taulukko 29</i>	Lohjan kirkko tilastot
<i>Taulukko 30</i>	Lohjan kirkko talous
<i>Taulukko 31</i>	Lohjan tsasouna tilastot
<i>Taulukko 32</i>	Lohjan tsasouna talous
<i>Taulukko 33</i>	Heinolan kirkko tilastot
<i>Taulukko 34</i>	Heinolan kirkko talous
<i>Taulukko 35</i>	Hyvinkään kirkko tilastot
<i>Taulukko 36</i>	Hyvinkään kirkko talous
<i>Taulukko 37</i>	Lahden kirkko tilastot
<i>Taulukko 38</i>	Lahden kirkko talous
<i>Taulukko 39</i>	Riihimäen toimintakeskus tilastot
<i>Taulukko 40</i>	Riihimäen toimintakeskus talous
<i>Taulukko 41</i>	Ahveniston kirkko tilastot
<i>Taulukko 42</i>	Ahveniston kirkko talous
<i>Taulukko 43</i>	Forssan toimintakeskus tilastot
<i>Taulukko 44</i>	Forssan toimintakeskus talous
<i>Taulukko 45</i>	Hämeenlinnan kirkko tilastot
<i>Taulukko 46</i>	Hämeenlinnan kirkko talous
<i>Taulukko 47</i>	Hämeenlinnan seurakuntakoti
<i>Taulukko 48</i>	Pappilan kotikirkko tilastot
<i>Taulukko 49</i>	Pappilan kotikirkko talous
<i>Taulukko 50</i>	Monikulttuurinen työ
<i>Taulukko 51</i>	Pyhän Kolminaisuuden kirkko tilastot
<i>Taulukko 52</i>	Pyhän Kolminaisuuden kirkko talous

<i>Taulukko 53</i>	Avustukset kirkollisiin tarkoituksiin
<i>Taulukko 54</i>	Diakoniatyö tilastot
<i>Taulukko 55</i>	Diakoniatyö talous
<i>Taulukko 56</i>	Kasvatustoimi tilastot
<i>Taulukko 57</i>	Kasvatustoimi talous
<i>Taulukko 58</i>	Vapaaehtoistoiminta tilastot
<i>Taulukko 59</i>	Vapaaehtoistoiminta talous
<i>Taulukko 60</i>	Hallinto (sisältäen henkilöstökulut)
<i>Taulukko 61</i>	Viestintä
<i>Taulukko 62</i>	Kiinteistötoimi
<i>Taulukko 63</i>	Kaunisniemen leirialue tilastot
<i>Taulukko 64</i>	Kaunisniemen leirialue talous
<i>Taulukko 65</i>	Unioninkatu 39–Liisankatu 29
<i>Taulukko 66</i>	Seurakuntasali tilastot
<i>Taulukko 67</i>	Seurakuntasali talous
<i>Taulukko 68</i>	Mannerheimintie 8
<i>Taulukko 69</i>	Rahoituskiinteistöt yhteensä
<i>Taulukko 70</i>	Hautausmaa tilastot
<i>Taulukko 71</i>	Hautausmaa talous
<i>Taulukko 72</i>	Vuorentaan hautausmaa tilastot
<i>Taulukko 73</i>	Vuorentaan hautausmaa talous
<i>Taulukko 74</i>	Kirjasto tilastot
<i>Taulukko 75</i>	Kirjasto ja arkisto talous
<i>Taulukko 76</i>	Tuloslaskelma, lyhyt
<i>Taulukko 77</i>	Investointilaskelma
<i>Taulukko 78</i>	Investointilaskelma erittelyt
<i>Taulukko 79</i>	Tuloslaskelma
<i>Taulukko 80</i>	Tuloslaskelman tunnusluvut
<i>Taulukko 81</i>	Rahoituslaskelma
<i>Taulukko 82</i>	Rahoituslaskelman tunnusluvut
<i>Taulukko 83</i>	Tase – Vastaavaa
<i>Taulukko 84</i>	Tase – Vastattavaa
<i>Taulukko 85</i>	Taseen tunnusluvut
<i>Taulukko 86</i>	Avustukset Suomen ortodoksiselta kirkolta
<i>Taulukko 87</i>	Poistosuunnitelma
<i>Taulukko 88</i>	Selvitys suunnitelmanmukaisista poistoista
<i>Taulukko 89</i>	Henkilöstökulut
<i>Taulukko 90</i>	Henkilökuntakulut
<i>Taulukko 91</i>	Henkilöstövahvuus tehtävittäin
<i>Taulukko 92</i>	Sivutoimiset työntekijät tehtävittäin
<i>Taulukko 93</i>	Käyttötuotot
<i>Taulukko 94</i>	Pysyvät vastaavat
<i>Taulukko 95</i>	Pysyvien vastaavien aineelliset hyödykkeet ja niiden muutokset
<i>Taulukko 96</i>	Siirtosaamisiin sisältyvät olennaiset erät
<i>Taulukko 97</i>	Oma pääoma
<i>Taulukko 98</i>	Oman pääoman erittely
<i>Taulukko 99</i>	Kiinteistörahastolla katetut investoinnit
<i>Taulukko 100</i>	Siirtovelkoihin sisältyvät olennaiset erät
<i>Taulukko 101</i>	Sijoitukset
<i>Taulukko 102</i>	Kiinteistöinvestointien arvonnisävero tarkastusvastuu
<i>Taulukko 103</i>	Sammeli Pamilon muistorahasto
<i>Taulukko 104</i>	Alexander Marschanin rahasto

1. Toimintakertomus

1.1. Yleiskatsaus

Seurakunnan toimintoja toteutettiin toimintasuunnitelman mukaisesti. Jäsenkehityksessä oli positiivinen käänne, mutta edelleenkin kasteiden määrä on totuttua pienempi johtuen osittain Suomen alhaisesta syntyvyydestä.

Työyhteisöä sekä pohjoisen alueen yhteisöä kosketti suru-uutinen Hämeenlinnan papin, rovasti Aki Leskisen, siirryttyä tuonilmaisiin kesällä. Uuden papin valita tehtiin vuoden lopulla.

Seurakunnanvaltuuston vaalit toimitettiin marraskuussa ja uudet luottamuselinten jäsenten kaksivuotinen kausi alkoi vuoden 2026 alussa.

Seurakunnan talouteen vaikutti talousarvioon verrattuna parempi kirkollisverokertymä, sijoituksista puretun osuuden myyntivoitto sekä arvioitua pienemmät toimintakulut. Henkilöstö ansaitsee kiitokset huolellisesta taloudenhoidosta ja sitoutuneesta työstä perustehtävän parissa.

1.2. Talouden kehitys

Seurakunnan talouden lukuja tarkastellessa on hyvä huomioida, että vuosien 2021-2024 luvut ovat yhdistyneen seurakunnan (Hämeenlinna, Lahti ja Helsinki) lukuja. Tilinpäätöksessä vuotta 2021 vanhemmat sisältävät vain Helsingin seurakunnan tilinpäätös- tai tilastolukuja ja eivät ole näiden osalta vertailukelpoisia.

Seurakunnan vuoden 2025 tulokseen vaikutti verotulojen huomattava ylitys talousarvioon nähden, toimintakulujen alittuminen, purettujen sijoitusvarojen myyntivoitto sekä alittuneet keskusrahastomaksut papiston eläkekulujen osalta. Toimintakulut ovat nousseet koronavuosien rajoitusten jälkeen, jolloin kuluissa oli paljon säästöjä. Toimintakulut alittivat kuitenkin talousarvion noin 1 M€. Toimintakulujen alittuminen näkyi pääosin henkilöstökuluissa ja palveluiden ostoissa, mutta myös tavaroiden hankinnoissa sekä muissa toimintakuluissa alitettiin talousarvio. Toimintatuotoissa talousarvio ylittyi lähes 90 t€.

Taseesta on diakoniatuotoille jätettyjen toimeksiantojen rahastoja käytetty tilikauden aikana noin 10.500 € mm. diakonia-avustuksiin.

Seurakunnan verotuloja sisältämättömät toimintatuotot vuonna 2025 nousivat hieman yli 4 M€:n tasolle, joka oli talousarviota noin 90 t€ suurempi. Toimintatuotoista suurimman osan muodostivat vuokratuotot, jotka olivat noin 2,87 M€. Vuokratuotot nousivat edellisestä vuodesta noin 60 t€. Seurakuntatyön ja hautaustoimen maksut sekä muut maksut ja korvaukset olivat lähes 955 t€, joten niissä oli nousua lähes 315 t€ edellisvuoteen verraten. Tähän vaikutti pääasiassa Uspenskissa alkukesästä käyttöön otettu sisäänpääsymaksu, joka oli ollut aiempina kokeiluvuonna vapaaehtoinen.

Toimintakulut vuonna 2025 olivat lähes 7,8 M€, eli noin 180 t€ korkeammat edellisvuoteen verrattuna, mutta yli 1 M€ talousarviota pienemmät. Toimintakulujen alittumiseen vaikutti pääasiassa pienemmät henkilöstökulut sekä palvelujen ostot. Henkilöstökuluissa talousarvio alittui muun muassa täyttämättömien toimien takia. Palvelujen ostoissa talousarvioon verrattuna käytettiin vähemmän huoneistojen korjauksissa, lumenajokuluissa, IT-kuluissa sekä asiantuntijapalveluissa. Aineissa ja tarvikkeissa lähes 129 t€ talousarvion alitus johtui pääosion sähkön ja kaukolämmön matalammista toteutumakuluista arvioon nähden.

Seurakunnan toimintakate (toimintatuotot vähennettyinä toimintakuluilla) oli 3,77 M€ tappiollinen, mikä on lähes 244 t€ vähemmän kuin edellisvuonna. Toimintatuotoilla katettiin noin 51,6 prosenttia toimintakuluista.

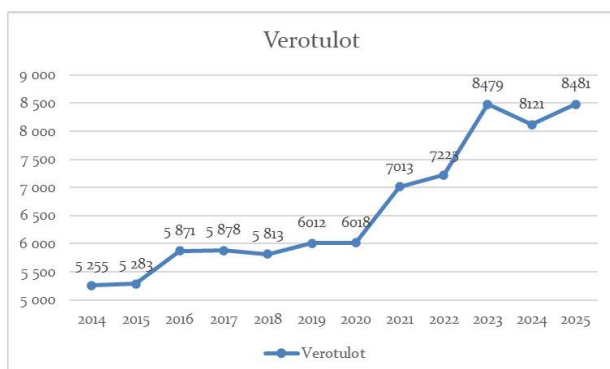
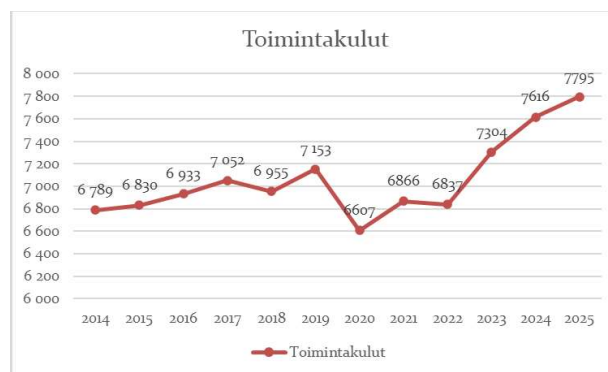
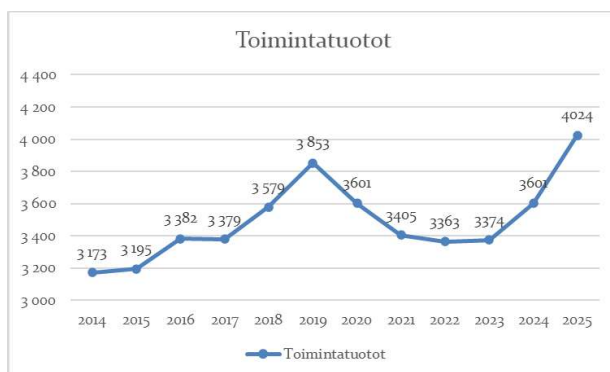
Verotulot olivat lähes 8,5 M€, mikä oli noin 360 t€ enemmän edellisvuoteen verrattuna ja noin 481 t€ budjetoitua suuremmat. Kirkollisveroprosentti 1,8% on pysynyt samana vuodesta 2016.

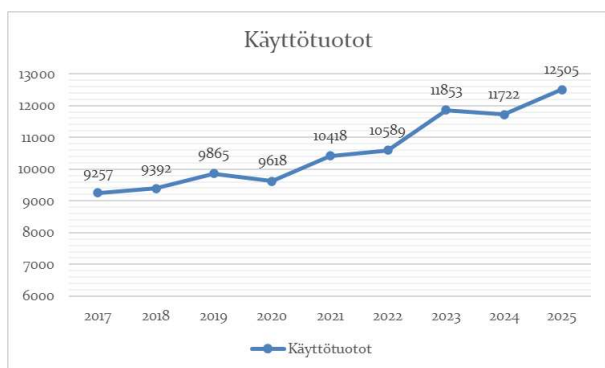
Keskusrahastomaksut nousivat 184 t€ ja olivat vuonna 2025 noin 2,05 M€. Äyrimäärän sekä vuokratulojen perusteella maksettu keskusrahastomaksuosuus nousi edellisvuoteen verrattuna, mutta papiston eläkemaksujen osuus pieneni ja alitti talousarvion noin 154 t€:lla.

Vuosikate kertoo tulojen ja menojen suhteen ennen kirjanpidollisia poistoja ja arvonalennuksia. Vuosikatteen muodostui noin 3,03 M€, mikä on noin 702 t€ suurempi kuin vuonna 2024. Tilikauden 2025 suunnitelman mukaiset poistot olivat noin 475 t€.

Tilikauden 2025 tulos oli 2,56 M€ ylijäämäinen. Tilivuonna 2024 tulos oli 1,87 M€ ylijäämäinen ja tätä aiempana vuonna noin 2,23 M€. Vuoden 2025 tilikauden 2,56 M€ ylijäämään on syynä muun muassa talousarviota huomattavasti suuremmat verotulot, pienemmät toimintamenot sekä sijoituksista puretun osuuden myyntivoitto.

Seurakunnan käyttötulot olivat yhteensä noin 12,5 M€. Käyttötulot koostuvat toimintatuotoista ja verotulosta. Kiinteistöjen vuokratuotot muodostivat käyttötuloista 23 prosenttia, verotulot 68 prosenttia, ja maksutuotot ja muut tulot yhteensä 9 prosenttia.





Taulukko 1 - Tuloslaskelma (ulkoinen)

Tuloslaskelma (ulkoinen) t€	2025	2024	2023	2022	2021	2020
Toimintatuotot	4024	3601	3374	3363	3405	3601
Toimintakulut	7795	7616	7304	6837	6866	6607
Toimintakate	-3 771	-4 015	-3 930	-3 474	-3 461	-3 006
Verotulot	8481	8121	8479	7225	7013	6018
Keskusrahastomaksut	2050	1866	1925	1889	1860	1433
Rahoitustuotot ja -kulut	374	91	43	6	-18	-20
Vuosikate	3 034	2 331	2 667	1 868	1 674	1 559

Kirkollisverotulot ovat kuuden tarkasteluvuoden aikana kasvaneet. Vuonna 2021 Hämeenlinnan, Helsingin ja Lahden seurakunnat yhdistyivät, jonka takia verotuloissa oli suuri nousu edellisvuoteen verrattuna. Vuoden 2023 verotulot nousivat huomattavasti (noin 1,25 M€) edellisvuoteen verrattuna, mutta noin puolet verotilityksistä oli vuoden 2022 vahvistetun verokertymän osuutta, jotka tilitettiin vuonna 2023. Vuonna 2024 verotilitykset laskivat edellisvuoteen verrattuna noin 360 t€. Vuonna 2025 verotilitykset nousivat vuodesta 2024 noin 360 t€.

Seurakunnan jäsenmäärä on pysynyt edelliset viisi vuotta melko tasaisena, mutta pientä laskua on ollut selkeästi havaittavissa, vuonna 2025 jäsenmäärä kuitenkin kasvoi hieman. Seurakuntien yhdistymisen myötä jäsenmäärä kasvoi 3 152 jäsenellä (1.1.2021 jäsenmäärä oli 22 666 jäsentä). Helsingin ortodoksiseen seurakuntaan kuuluu 39% Suomen ortodokseista ja seurakunta on sen myötä suurin ortodoksinen seurakunta Suomessa.

Taulukko 2 - Kirkollisverojen ja jäsenmäärän kehitys

	2025	2024	2023	2022	2021	2020
Henkilöverot, t€	8481	8121	8479	7226	7 013	6 017
Muutos-% ed	4,4	-4,2	17,3	3,0	16,6	0,1
Vero-%	1,8	1,8	1,8	1,8	1,8	1,8
Jäsenmäärä	21821	21774	21838	22022	22325	19514
Verotulot €/jäsen	389	373	388	328	314	308

Helsingin ortodoksinen seurakunta kattaa liki koko entisen Uudenmaan läänin alueen ja toimii myös Päijät- ja Kanta-Hämeessä, Varsinais-Suomessa ja Pirkanmaalla. Seurakuntalaisista 38,7 prosenttia asuu Helsingin toiminta-alueella, 22,9 prosenttia Itäisellä toiminta-alueella, 19,9 prosenttia Läntisellä toiminta-alueella ja 13,3 prosenttia Pohjoisella toiminta-alueella. Seurakunnan jäsenistä 5,0 prosenttia asuu ulkomailla ja 0,2 prosentin kotikunta on tuntematon.

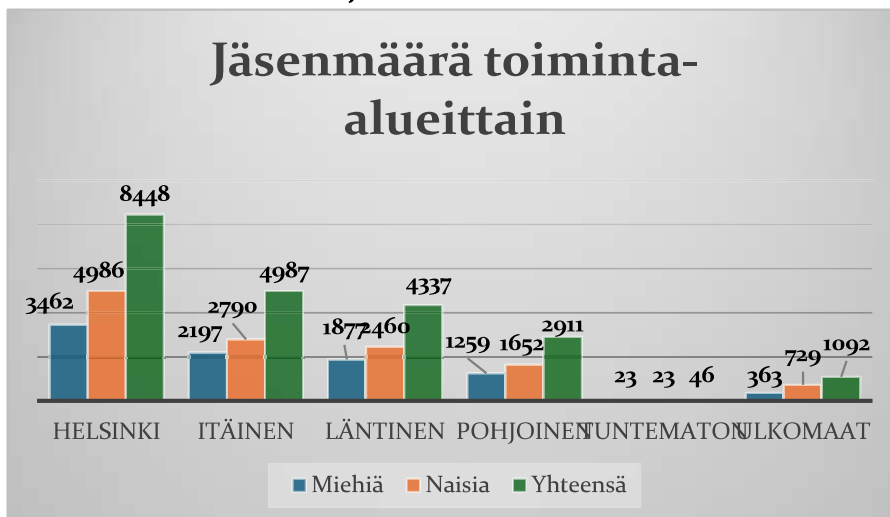
Taulukko 3 – Seurakunnan jäsenet

Helsinki ja maakunnat	Miehiä	Naisia	Yhteensä
Helsinki	3462	4986	8448
Itä- ja Keski-Uusimaa	2404	3065	5469
Länsi-Uusimaa	1877	2460	4337
Päijät-Häme	582	826	1408
Kanta-Häme	449	541	990
Varsinais-Suomi	15	8	23
Pirkanmaa	6	2	8
Tuntematon	23	23	46
Ulkomaat	363	729	1092
Yhteensä	9181	12640	21821

Taulukko 4 a – Seurakunnan jäsenet toiminta-alueittain

Vuosi 2025 / 31.12.2025											
Alueet	Miehiä	Naisia	Yhteensä	2025	2024	2023	2022	2021	muutos		
				%	%	%	%	%			
Helsinki	3462	4986	8448	38,7	38,7	38,9	39,4	39,4	-0,7		
Itäinen	2197	2790	4987	22,9	22,8	22,8	22,5	22,5	0,4		
Läntinen	1877	2460	4337	19,9	19,8	19,9	19,8	19,9	0,0		
Pohjoinen	1259	1652	2911	13,3	13,4	13,4	13,3	13,4	-0,1		
Tuntematon	23	23	46	0,2	0,2	0,2	0,2	0,2	0,0		
Ulkomaat	363	729	1092	5,0	5,1	4,9	4,7	4,6	0,4		
	9181	12640	21821	100,0	100,0	100,0	100,0	100,0			

Taulukko 4 b – Seurakunnan jäsenet toiminta-alueittain



Taulukko 5 – Seurakunnan jäsenet pyhäkköalueittain



Seurakuntalaisten määrä ikäryhmittäin oli melko tasainen aina niin sanottuihin suuriin ikäluokkiin asti.

Taulukko 6 – Seurakunnan jäsenet ikäryhmittäin

Ikäryhmät 2.2.2022	0-10	11-20	21-30	31-40	41-50	51-60	61-70	71-80	81-90	91-100	101-110
	2103	2726	2503	2493	2333	2671	2566	2305	1243	234	5
Ikäryhmät 2.2.2023	0-10	11-20	21-30	31-40	41-50	51-60	61-70	71-80	81-90	91-100	101-110
	2002	2740	2432	2471	2346	2555	2555	2312	1249	238	5
	-101	14	-71	-22	13	-116	-11	7	6	4	0
Ikäryhmät 21.2.2024	0-10	11-20	21-30	31-40	41-50	51-60	61-70	71-80	81-90	91-100	101-110
	2144	2699	2405	2422	2335	2510	2506	2282	1171	200	4
	142	-41	-27	-49	-11	-45	-49	-30	-78	-38	-1
Ikäryhmät 7.1.2025	0-10	11-20	21-30	31-40	41-50	51-60	61-70	71-80	81-90	91-100	101-110
	2104	2701	2399	2416	2343	2425	2523	2287	1223	203	4
	-40	2	-6	-6	8	-85	17	5	52	3	0
Ikäryhmät 9.1.2026	0-10	11-20	21-30	31-40	41-50	51-60	61-70	71-80	81-90	91-100	101-110
	2091	2678	2461	2461	2342	2383	2520	2307	1239	195	3
	-13	-23	62	45	-1	-42	-3	20	16	-8	-1

Seurakuntalaiset puhuivat äidinkielenään 72 eri kieltä, joista yleisimmät olivat suomi (74 %), venäjä (15 %) ja ruotsi (3 %).

1.3. Hallinto

Seurakunnassa ylintä päätäntävaltaa käyttää seurakunnanvaltuusto, joka valitsee toimeenpanovallan käyttäjäksi seurakunnanneuvoston. Valtuusto valitsee lakisääteiset lautakunnat, joita seurakunnassa ovat kiinteistölautakunta ja vaalilautakunta.

Vuosiksi 2021-2023 vaaleilla valitut valtuutetut sekä valtuuston valitsevat muut luottamuselimet jatkoivat työskentelyä vuonna 2024 ja 2025, sillä valtuustovaaleja ei voitu vuonna 2023 eikä vielä vuonna 2024 järjestää. Vaalit lykkäntyivät hallinto-oikeuden päätöstä odottaessa. Hallinto-oikeudelle oli tehty valitus kirkollishallituksen käsittelemän oikaisuvaatimuksen päätöksestä koskien valtuuston kokouksen päätöstä seurakunnan uudesta vaalialuejaosta. Vaalit järjestettiin marraskuussa 2025, jolloin uusi valtuusto valittiin kaudelle 2026-2027.

Kirkollishallitus oli antanut ohjeen poikkeustilanteessa, jossa seurakunnanvaltuuston vaaleja oli jouduttu lykkäämään hallinto-oikeuden päätökseen saakka. Ohjeen mukaan luottamushenkilöiden toimikausi jatkuu 1.1.2024 alkaen: Helsingin ortodoksisen seurakunnanvaltuuston jäsenet pysyvät ohjeessa esitetyillä perusteilla toimessaan siihen saakka, kunnes toimeen on valittu toinen henkilö. Vallitsevassa poikkeustilanteessa valtuuston ja muiden toimielinten on kuitenkin syytä rajoittaa toimintansa sellaisiin asioihin, jotka eivät siedä lykkäystä. Kun valtuuston toimikausi jatkuu, myös sen valitsemien toimielinten toimikausi jatkuu.

Seurakunnanvaltuusto

Seurakunnanvaltuustoon kuuluu 21 jäsentä. Valtuuston jäseniä olivat Ritva Bly, Jefim Brodtkin, Leena Brodtkin, Pertti Juntunen, Miika Karpin, Kim Kilpinen, Mika Kontkanen, Marina Lampinen, Anatoli Lappalainen, Anja Lindström, Maria Mountraki, Risto Murto, Elina Palola, Markku Pelkonen, Ulla Saarinen, Markku Salminen, Anna Soraniva, Andreas Stenberg, Elise Tamminen, Joonas Virolainen ja Iryna Väisänen. Valtuuston puheenjohtajana toimi Jefim Brodtkin ja varapuheenjohtajat olivat Ritva Bly sekä Anatoli Lappalainen. Sihteeriksi oli valittu johdon sihteeri. Seurakunnanvaltuusto piti neljä (4) kokousta vuonna 2025.

Seurakunnanneuvosto

Seurakunnanneuvostoon kuului 13 jäsentä. Seurakunnan neuvoston jäsenet olivat Jari Haukka, Susanne Hellberg, Jukka Karhapää, Maria Mountraki, Ludmila Niemi, Jari Pylvänäinen, Lauri Railas, Lasse Saarinen, Anna Tchervinskij, Erja Wessman, Mikko Äikäs, itseoikeutettuina jäsenenä kirkkoherra Markku Salminen ja pääkirkon isännöitsijä Jukka Vehkaoja sekä läsnäolo- ja puheoikeudella pappien ja kanttoreiden edustajana Teo Merras. Seurakunnanneuvoston puheenjohtajana toimi kirkkoherra Markku Salminen ja varapuheenjohtajat olivat Lauri Railas ja Jukka Karhapää. Sihteerinä toimi johdon sihteeri. Vuonna 2025 seurakunnanneuvosto piti neljätoista (14) kokousta.

Kiinteistölautakunta

Kiinteistölautakunta on lakisääteinen ja se toimii seurakunnanneuvoston alaisuudessa. Lautakuntaan kuuluu viisi jäsentä; Virve Rannela, Riitta Ranttilä, Sami Sailo, Pär Silén ja Tom Walldén. Läsnäolo- ja puheoikeutettuja olivat kirkkoherra ja neuvoston varapuheenjohtaja. Puheenjohtajana toimi Sami Sailo. Sihteerinä toimi johdon sihteeri. Vuonna 2025 kiinteistölautakunta piti kahdeksan (8) kokousta.

Vaalilautakunta

Vaalilautakunta on lakisääteinen, valtuuston alainen lautakunta, johon kuuluu kolme jäsentä. Vuonna 2025 jäseniä olivat Mira Bogdanoff (13.3.2025 alkaen) Aila Koivisto (13.3.2025 saakka), Mikko Kuri ja Marie-Louise Litonius. Vaalilautakunnan puheenjohtajana toimii lakisääteisesti kirkkoherra. Sihteerinä toimii johdon sihteeri. Vaalilautakunta piti kahdeksan (8) kokousta vuonna 2025.

Kirkkoherra ja johtoryhmä

Kirkkoherra johtaa seurakunnassa operatiivista toimintaa. Kirkkoherran apuna ja tukena toimii johtoryhmä, joka on neuvoa antava foorumi eikä sillä ole itsenäistä päätäntävaltaa, vaan päätökset ovat kirkkoherran päätöksiä. Johtoryhmän jäseniä vuonna 2025 olivat kirkkoherran lisäksi, kirkkoherra vakituinen sijainen, kehityspäällikkö, kiinteistöpäällikkö, viestintäpäällikkö, hallintopäällikkö, Pohjoisen alueen toiminnasta vastaava pappi sekä diakoniatöinnasta vastaava yli diakoni (elokuusta 2025 alkaen).

1.4. Henkilöstö

Seurakunnassa työskenteli toimintavuoden aikana päätoimisesti 85 työntekijää. Luku sisältää myös opinto-, vuorottelu- ja vanhempainvapaalla sekä sairauslomilla olleet työntekijät sekä heidän sijaisensa. Myös kausityöntekijät on laskettu mukaan. Vakituisen henkilöstön määrä on pysynyt melko tasaisena, vaikkakin laskusuuntaisena. Vakinaisen henkilöstön toimien määrä ei kasvanut vuonna 2023, mutta henkilömuutosten takia luvuissa on sekä uudet että vanhat työntekijät. Muutokseen vuoden 2020-2021 luvuissa vaikutti seurakuntien yhdistyminen 1.1.2021. Vuonna 2025 toimien määrä nousi yhdellä, mutta tehtävää on loppukesästä 2025 hoidettu määräaikaisen työntekijän toimesta.

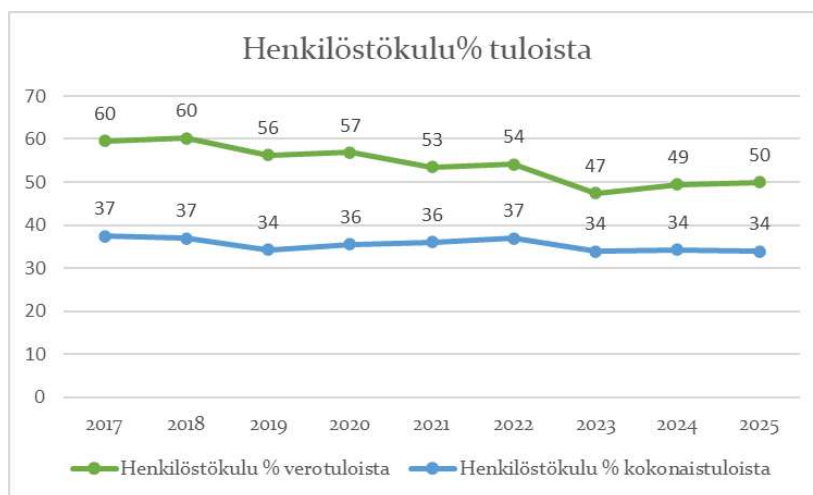
Taulukko 7 – Henkilöstön määrän kehitys

	2025	2024	2023	2022	2021*	2020	2019	2018	2017	2016
Vakinaiset	66	68	71	70	72	62	63	65	65	64
kokoaikaiset	57	60	62	60	62	54	55	57	54	51
osa-aikaiset	9	8	9	10	10	8	8	8	11	13
Määräaikaiset	19	19	18	17	17	16	14	13	14	22
kokoaikaiset	15	18	16	15	15	12	12	13	14	21
osa-aikaiset	4	1	2	2	2	4	2	0	0	1

* Hämeenlinnan, Helsingin ja Lahden seurakunnat yhdistyivät

Taulukko 8 – Henkilöstökulu% tuloista

	2017	2018	2019	2020	2021	2022	2023	2024	2025
Henkilöstökulu % verotuloista	60	60	56	57	53	54	47	49	50
Henkilöstökulu % kokonaistuloista	37	37	34	36	36	37	34	34	34



Seurakunnan vakituisen henkilöstön keski-ikä on noin 53 vuotta ja määräaikaisen henkilöstön noin 42 vuotta. Seurakunnan vakituisesta henkilöstöstä naisia on 31 ja miehiä 35. Seurakunnan päätoimisen henkilöstön lisäksi palkkaa maksettiin sivutoimisille työntekijöille, joita oli 47 pappia tai kanttoria, kahdeksan uskonnonopettajaa, 11 ikoninmaalausopettajaa ja 271 leiri-, tapahtuma- sekä kerhonohjaajaa. Muissa keikkatehtävissä tai lyhytaikaisissa sijaisuuksissa toimi 25 henkilöä (esim. keikkavahtimestareita, hautausmaan sijaisuuksia, siivousapua). Lisäksi seurakunnassa toimi vapaaehtoisia erilaisissa tehtävissä.

Kirkkoherra päivitti delegointipäätöksen 2023. Delegointipäätöksessä määritellään esihenkilötehtävät sekä tavoitteet.

Seurakunnassa toimi (27.3.2025 saakka) työympäristötoimikunta, jonka tehtäviin kuuluivat henkilökunnan työsuojeluun liittyvät tehtävät. Työnantajan edustajia toimikunnassa olivat Teo Merras ja Johannes Porokara. Jäseniä kertomusvuonna olivat Kimmo Kallinen, Varvara Merras-Häyrynen, Johanna Jomppanen, Petri Gyllström, työsuojeluvaltuutettu Joakim Pietarinen ja työsuojeluvaltuutettu Christina Kontkanen. Varajäseninä toimivat Sergei Petsalo, Vlada Wahlstén, Lasarus Jalonen, Varvara Merras-Häyrynen (työsuojelun varavaltuutettu) ja Petri Jeskanen (työsuojelun varavaltuutettu). Toimikunnan puheenjohtajana toimi Christina Kontkanen ja varapuheenjohtajana Petri Gyllström. Puhe- ja läsnäolo-oikeus oli myös seuraavilla henkilöillä: Niko Laakso (luottamusmies), Juha Lampinen (työsuojelupäällikkö). Sihteerinä toimi Kimmo Kallinen.

Työympäristötoimikunta muutettiin neuvostossa (27.3.2025 alkaen) työsuojelu-toimikunnaksi. Toimikunnassa käsitellään lakisääteiset työsuojeluasiat. Työsuojelu-toimikunnassa on neljä (4) jäsentä: työsuojeluvaltuutetut (2 henkilöä), työsuojelu-varavaltuutettu (työajalliset) sekä työsuojelupäällikkö.

Tämän lisäksi työsuojelutoiminnan kokouksiin kutsutaan läsnä- ja puheoikeudella työsuojelutarvavaltuutettu (työajattomat). Työsuojelupäällikkö toimii kokouksen koolle-kutsujana.

1.5. Sisäinen valvonta ja tarkastus

Sisäinen valvonta

Kirkkoherra johtaa seurakunnan hallintoa, taloudenhoitoa ja muuta toimintaa. Kirkkoherralla on siten keskeinen asema seurakunnan toiminnan sisäisessä valvonnassa. Kirkkoherran apuna työssä toimii seurakunnan johtosäännön määrittelemänä johtoryhmä. Myös hallintopäälliköllä on keskeinen rooli sisäisessä valvonnassa. Neuvosto on hyväksynyt taloussääntöä täydentävän seurakunnan sisäisen valvonnan ohjeen 22.10.2015. Seurakunnan neuvosto vastaa seurakunnan hallinnosta ja taloudenhoidosta.

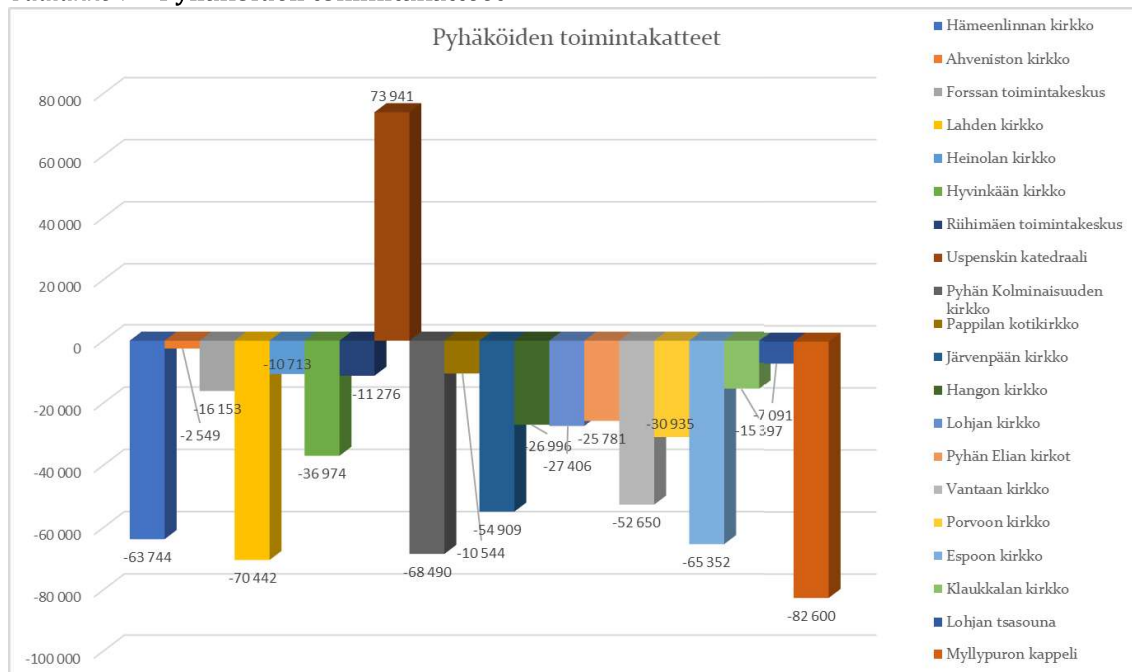
Sisäisen valvonnan tehtävänä on varmistaa kohtuullisella varmuudella, että seurakunnan taloudellinen toiminta ja hallinto on hoidettu asiallisesti, laadukkaasti ja lainmukaisesti. Tavoitteena on seurakunnan avoin ja tuloksellinen toiminta ja hallinto. Sisäinen valvonta on osa seurakunnan johtamista. Hyvin hoidettu valvonta luo organisaatioon turvallisuutta ja lisää toiminnan ennustettavuutta.

Tarkastus

Seurakunnan tilintarkastusyhteisönä toimi toimintavuonna tilintarkastusyhteisö KPMG Oy Ab, jonka päävastuullisena tilintarkastajana oli KHT Reeta Kauhanen. Toisena tarkastajana toimi JHT, KHT, HT Milja Riikka Leino. Tilintarkastus tehtiin Kuopion palvelukeskuksessa sekä etänä sähköisiä järjestelmiä hyväksikäyttäen.

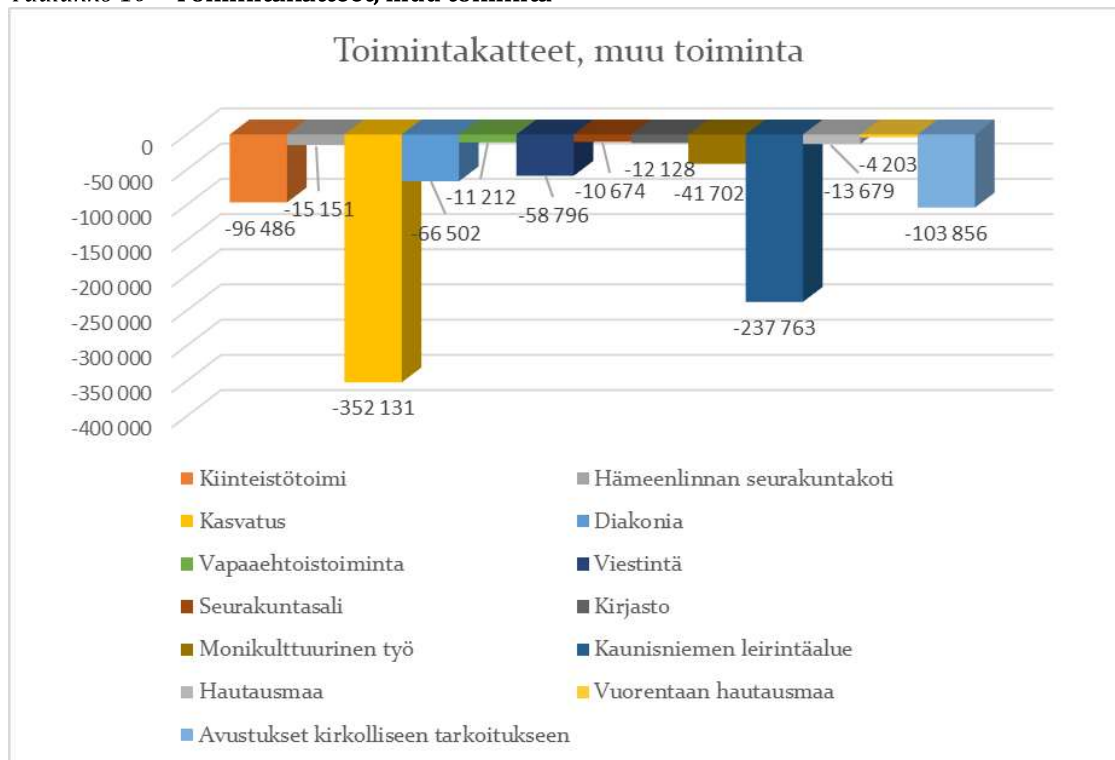
Talousarvion toteumavertailu

Taulukko 9 – Pyhäköiden toimintakatteen



Huomioitavaa, että Myllypuron kappelin, Forssan ja Riihimäen toimintakeskusten toimintakatteen eivät ole suoraan verrattavissa muihin toimipisteisiin. Nämä kolme toimivat vuokratiloissa ja niiden toimintakustannukset sisältävät vuokratulot, mutta kustannuspaikoilla ei vastaavasta syystä ole rakentamis- tai investointikustannuksia eikä kiinteistövero. Uspenskin taas on huomattavasti suuremmat tulot kuin muissa pyhäköissä.

Taulukko 10 – Toimintakatteen, muu toiminta



Hallinnon sekä rahoituskiinteistöjen toimintakatteen poistettu taulukosta suurten eroavaisuuksien takia verrattuna muiden toimintojen toimintakatteisiin. (Hallinto -4 029 940 eur, Unioninkatu-Liisankatu 404 092 eur ja Mannerheimintie 1 257 691 eur)

1.6. Toiminta-alueet

1.6.1. Helsingin toiminta-alue

Helsingin suomenkielisen seurakuntatyön toimintakeskukset ovat Uspenskin katedraali ja katedraalin krypta, profeetta Elian kirkot hautausmaalla sekä Pyhittäjä Aleksanteri Syväriläisen kappeli Myllypurossa. Arkipäivän jumalanpalvelukset on toimitettu Liisankadun Kotikirkossa, Myllypuron kappelissa sekä hautausmaan kirkossa.

Uspenskin katedraali, Jumalansyntyttäjän Neitseen Marian kuolonuneen nukkumisen muistolle pyhitetty katedraali

Taulukko 11 – Uspenskin katedraali tilastot

	Vuosi 2025	Vuosi 2024	Vuosi 2023	Vuosi 2022	Vuosi 2021*
Uspenskin katedraali					
Palvelusten määrä	226	208	200	205	165
Toimitusten määrä	288	255	209	130	109
Kävijämäärä palveluksissa ja toimituksissa yhteensä	23 800***	21 977	27 309**	17 527	3 365
Kävijämäärä katedraalissa *)	150 000#	350 000	330 000	248 374	30 088
* korona- sekä sähköremontti vuosi (katedraali kiinni osan vuodesta)					
*) Vuoden 2023 osalta kokonaiskävijämäärä on arvio, koska laskuri ei ollut käytössä koko vuotta					
**) Vuoden 2023 kuvussa mukana konsertteihin osallistuneiden määrät, muilta vuosilta tiedot puuttuvat					
***) Luku on arvio, koska kaikkien tapahtumien tarkka kävijämäärä ei ole tiedossa					
#) Kävijämäärä on edellisvuosien arvioista poiketen pienempi. Osaltaan tämä johtuu tarkemmasta laskennasta sekä siitä, että osa kääntyy ovelta pois					

Taulukko 12 – Uspenskin katedraali talous

	Budj+muutos 2025	Toteutuma 2025	Poikkeama summa	Käyttö- %	Ed. tp. 2024
Uspenskin katedraali					
TOIMINTATUOTOT (ulkoinen)	504 000,00	532 800,06	-28 800,06	105,7	234 180,26
TOIMINTAKULUT (ulkoinen)	-519 654,00	-458 858,73	-60 795,27	88,3	-344 487,71
TOIMINTAKATE (ulkoinen)	-15 654,00	73 941,33	-89 595,33	-472,3	-110 307,45
TOIMINTAKATE YHTEENSÄ	-15 654,00	73 941,33	-89 595,33	-472,3	-110 307,45

Uspenskin katedraalin kasvaneisiin tuloihin vuonna 2025 vaikuttivat katedraalin sisäänpääsymaksut. Sisäänpääsytulot menojen jälkeen olivat lähes 240.000 euroa.

Hautausmaan kirkot, Profeetta Elian kirkko ja kappeli

Taulukko 13 – Pyhän Elian kirkot tilastot

	Vuosi 2025	Vuosi 2024	Vuosi 2023	Vuosi 2022
Pyhän Elian kirkot				
Palvelusten/toimitusten määrä	309	474	650	214
Kävijämäärä yhteensä	7117	6541	6356	4112

Taulukko 14 – Pyhän Elian kirkot talous

	Budj+muutos 2025	Toteutuma 2025	Poikkeama summa	Käyttö- %	Ed. tp. 2024
Pyhän Elian kirkot					
TOIMINTATUOTOT (ulkoinen)	7 800,00	13 364,73	-5 564,73	171,3	10 524,00
TOIMINTAKULUT (ulkoinen)	-38 018,00	-39 146,09	1 128,09	103,0	-28 716,23
TOIMINTAKATE (ulkoinen)	-30 218,00	-25 781,36	-4 436,64	85,3	-18 192,23
TOIMINTAKATE YHTEENSÄ	-30 218,00	-25 781,36	-4 436,64	85,3	-18 192,23

Itä-Helsinki, Myllypuron toimintakeskus, Pyhittäjä Aleksanteri Syväriläisen kappeli

Taulukko 15 – Myllypuron toimintakeskus tilastot

	Vuosi 2025	Vuosi 2024	Vuosi 2023	Vuosi 2022**	Vuosi 2021*
Myllypuron toimintakeskus					
Palvelusten määrä	580	744	691	680	593
Toimitusten määrä	154	155	88	174	145
Kävijämäärä yhteensä	6245***		7132	2074**	
* koronavuosi vaikutti kävijöiden määrään, ei kirjattu vuodelta 2021					
** vuodelta 2022 kirjattiin syyskuusta alkaen, kun poikkeusajan jälkeen toiminta vakioitui					
*** kävijämäärä palveluksissa, toimituksista ei kirjattuja kävijämääriä					

Taulukko 16 – Myllypuron toimintakeskus talous

	Budj+muutos 2025	Toteutuma 2025	Poikkeama summa	Käyttö- %	Ed. tp. 2024
MYLLYPURON kappeli					
TOIMINTATUOTOT (ulkoinen)	5 000,00	7 794,15	-2 794,15	155,9	5 048,42
TOIMINTAKULUT (ulkoinen)	-91 570,00	-90 394,19	-1 175,81	98,7	-86 967,32
TOIMINTAKATE (ulkoinen)	-86 570,00	-82 600,04	-3 969,96	95,4	-81 918,90
TOIMINTAKATE YHTEENSÄ	-86 570,00	-82 600,04	-3 969,96	95,4	-81 918,90

Myllypuron kappeli toimii vuokratiloissa ja toimintakustannukset sisältävät vuokratulot, mutta kustannuspaikoilla ei vastaavasta syystä ole rakentamis- tai investointikustannuksia eikä kiinteistöveroä.

1.6.2. Itäinen toiminta-alue

Vantaan sekä Itä- ja Keski-Uudenmaan toimintakeskukset muodostavat yhden toiminta-alueen.

Vantaan toimintakeskus, Kristuksen taivaaseenastumisen kirkko

Taulukko 17 – Vantaan toimintakeskus tilastot

	Vuosi 2025	Vuosi 2024	Vuosi 2023	Vuosi 2022	Vuosi 2021*
Vantaan kirkko					
Palvelusten määrä	252	291	229	221	225
Toimitusten määrä	250	188	230	109	178
Kävijämäärä yhteensä	9 956	8700	7 361	5 197	
* koronavuosi vaikutti kävijöiden määrään, ei kirjattu					

Taulukko 18 – Vantaan toimintakeskus talous

	Budj+muutos 2025	Toteutuma 2025	Poikkeama summa	Käyttö- %	Ed. tp. 2024
Vantaan kirkko					
TOIMINTATUOTOT (ulkoinen)	18 100,00	25 824,26	-7 724,26	142,7	26 197,76
TOIMINTAKULUT (ulkoinen)	-76 167,00	-78 473,98	2 306,98	103,0	-74 355,69
TOIMINTAKATE (ulkoinen)	-58 067,00	-52 649,72	-5 417,28	90,7	-48 157,93
TOIMINTAKATE YHTEENSÄ	-58 067,00	-52 649,72	-5 417,28	90,7	-48 157,93

Itä- ja Keski-Uusimaa

(Nurmijärvi, Tuusula, Järvenpää, Kerava, Pornainen, Sipoo, Porvoo, Askola)

Järvenpää, Jumalansynnyttäjän Kazanilaisen ikonin kirkko

Taulukko 19 – Järvenpään kirkko tilastot

	Vuosi 2025	Vuosi 2024	Vuosi 2023	Vuosi 2022	Vuosi 2021*
Järvenpään kirkko					
Palvelusten määrä	164	167	189	185	169
Toimitusten määrä	65	58	70	71	72
Kävijämäärä yhteensä	5 408	4 512	4 796	3 976	
*koronavuosi vaikutti kävijöiden määrään, ei kirjattu					

Taulukko 20 – Järvenpään kirkko talous

	Budj+muutos 2025	Toteutuma 2025	Poikkeama summa	Käyttö- %	Ed. tp. 2024
Järvenpään kirkko					
TOIMINTATUOTOT (ulkoinen)	7 950,00	9 914,23	-1 964,23	124,7	7 891,48
TOIMINTAKULUT (ulkoinen)	-63 033,00	-64 823,05	1 790,05	102,8	-51 723,69
TOIMINTAKATE (ulkoinen)	-55 083,00	-54 908,82	-174,18	99,7	-43 832,21
TOIMINTAKATE YHTEENSÄ	-55 083,00	-54 908,82	-174,18	99,7	-43 832,21

Porvoo, Kristuksen kirkastumisen kirkko

Taulukko 21 – Porvoon kirkko tilastot

	Vuosi 2025	Vuosi 2024	Vuosi 2023	Vuosi 2022	Vuosi 2021*
Porvoon kirkko					
Palvelusten määrä	70	75	84	111	93
Toimitusten määrä	37	19	17	44	33
Kävijämäärä yhteensä	2 860	2 139	1 920	2 278	
*koronavuosi vaikutti kävijöiden määrään, ei kirjattu					

Taulukko 22 – Porvoon kirkko talous

	Budj+muutos 2025	Toteutuma 2025	Poikkeama summa	Käyttö- %	Ed. tp. 2024
Porvoon kirkko					
TOIMINTATUOTOT (ulkoinen)	5 230,00	6 529,28	-1 299,28	124,8	5 820,45
TOIMINTAKULUT (ulkoinen)	-46 824,00	-37 464,69	-9 359,31	80,0	-32 135,96
TOIMINTAKATE (ulkoinen)	-41 594,00	-30 935,41	-10 658,59	74,4	-26 315,51
TOIMINTAKATE YHTEENSÄ	-41 594,00	-30 935,41	-10 658,59	74,4	-26 315,51

Klaukkala, Pyhän Nektarios Eginalaisen kirkko

Taulukko 23 – Klaukkalan kirkko tilastot

	Vuosi 2025	Vuosi 2024	Vuosi 2023	Vuosi 2022
Klaukkalan kirkko				
Palvelusten ja toimitusten määrä		38	32	31
Kävijämäärä yhteensä	<i>ei saatavilla</i>		960	880

Taulukko 24 – Klaukkalan kirkko talous

	Budj+muutos 2025	Toteutuma 2025	Poikkeama summa	Käyttö- %	Ed. tp. 2024
Klaukkalan kirkko					
TOIMINTATUOTOT (ulkoinen)	600,00	1 986,47	-1 386,47	331,08	1 512,35
TOIMINTAKULUT (ulkoinen)	-27 387,00	-17 383,76	-10 003,24	63,47	-17 419,56
TOIMINTAKATE (ulkoinen)	-26 787,00	-15 397,29	-11 389,71	57,48	-15 907,21
TOIMINTAKATE YHTEENSÄ	-26 787,00	-15 397,29	-11 389,71	57,48	-15 907,21

1.6.3. Läntinen toiminta-alue

Espoo ja Kauniainen, Pyhittäjä Herman Alaskaisen kirkko

Taulukko 25 – Espoon kirkko tilastot

	Vuosi 2025	Vuosi 2024	Vuosi 2023	Vuosi 2022
Espoon kirkko				
Palvelusten määrä	245	204	232	227
Toimitusten määrä	106	102	81	85
Kävijämäärä yhteensä	8660	6890	6586	

Taulukko 26 – Espoon kirkko talous

	Budj+muutos 2025	Toteutuma 2025	Poikkeama summa	Käyttö- %	Ed. tp. 2024
Espoon kirkko					
TOIMINTATUOTOT (ulkoinen)	8 100,00	16 933,97	-8 833,97	209,1	13 747,57
TOIMINTAKULUT (ulkoinen)	-70 520,00	-82 285,63	11 765,63	116,7	-63 846,62
TOIMINTAKATE (ulkoinen)	-62 420,00	-65 351,66	2 931,66	104,7	-50 099,05
TOIMINTAKATE YHTEENSÄ	-62 420,00	-65 351,66	2 931,66	104,70	-50 099,05

Länsi-Uusimaa

(Hanko, Inkoo, Karkkila, Kirkkonummi, Lohja, Raasepori, Siuntio ja Vihti)

Hanko, Pyhien apostolienvertaisten Vladimir Kiovalaisen ja Magdalan Marian kirkko

Taulukko 27 – Hangon kirkko tilastot

	Vuosi 2025	Vuosi 2024	Vuosi 2023	Vuosi 2022
Hangon kirkko				
Palvelusten määrä	57	49	38	45
Toimitusten määrä	2	10	5	1
Kävijämäärä yhteensä	650	470	622	

Taulukko 28 – Hangon kirkko talous

	Budj+muutos 2025	Toteutuma 2025	Poikkeama summa	Käyttö- %	Ed. tp. 2024
Hangon kirkko					
TOIMINTATUOTOT (ulkoinen)	1 500,00	3 481,10	-1 981,10	232,1	1 575,00
TOIMINTAKULUT (ulkoinen)	-26 361,00	-30 476,99	4 115,99	115,6	-19 746,64
TOIMINTAKATE (ulkoinen)	-24 861,00	-26 995,89	2 134,89	108,6	-18 171,64
TOIMINTAKATE YHTEENSÄ	-24 861,00	-26 995,89	2 134,89	108,6	-18 171,64

Hangon kirkko sai kirkolta peruskorjausavustusta kirkonkellojen kunnostuksiin 2.000 euroa, mikä näkyy toimintatuotoissa.

Lohja, Karjalan valistajien kirkko

Taulukko 29 – Lohjan kirkko tilastot

	Vuosi 2025	Vuosi 2024	Vuosi 2023	Vuosi 2022
Lohjan kirkko				
Palvelusten määrä	63	66	63	80
Toimitusten määrä	26	38	47	17
Kävijämäärä yhteensä	1213	1167	1665	

Taulukko 30 – Lohjan kirkko talous

	Budj+muutos 2025	Toteutuma 2025	Poikkeama summa	Käyttö- %	Ed. tp. 2024
Lohjan kirkko					
TOIMINTATUOTOT (ulkoinen)	12 300,00	11 129,28	1 170,72	90,5	14 628,35
TOIMINTAKULUT (ulkoinen)	-50 911,00	-38 535,61	-12 375,39	75,7	-46 741,01
TOIMINTAKATE (ulkoinen)	-38 611,00	-27 406,33	-11 204,67	71,0	-32 112,66
TOIMINTAKATE YHTEENSÄ	-38 611,00	-27 406,33	-11 204,67	71,0	-32 112,66

Lohjan Metsola, Kaikkien pyhien tsasouna

Taulukko 31 – Lohjan tsasouna tilastot

	Vuosi 2025	Vuosi 2024	Vuosi 2023	Vuosi 2022
Lohjan tsasouna				
Palvelusten määrä	18	22	19	20
Toimitusten määrä	10	7	7	17
Kävijämäärä yhteensä	590	463	346	

Taulukko 32 – Lohjan tsasouna talous

	Budj+muutos 2025	Toteutuma 2025	Poikkeama summa	Käyttö- %	Ed. tp. 2024
Lohjan tsasouna					
TOIMINTATUOTOT (ulkoinen)	800,00	598,36	201,64	74,8	390,25
TOIMINTAKULUT (ulkoinen)	-11 511,00	-7 689,70	-3 821,30	66,8	-6 406,92
TOIMINTAKATE (ulkoinen)	-10 711,00	-7 091,34	-3 619,66	66,2	-6 016,67
TOIMINTAKATE YHTEENSÄ	-10 711,00	-7 091,34	-3 619,66	66,21	-6 016,67

1.6.4. Pohjoinen toiminta-alue

Heinola, Kristuksen taivaanastumisen kirkko

Taulukko 33 – Heinolan kirkko tilastot

	Vuosi 2025	Vuosi 2024	Vuosi 2023	Vuosi 2022	Vuosi 2021*
Heinolan kirkko					
Palvelusten määrä	31	35	30	41	27
Toimitusten määrä	4	5	8	4	7
Kävijämäärä yhteensä	491	408	317	357	
* koronavuosi vaikutti kävijöiden määrään, ei kirjattu					

Taulukko 34 – Heinolan kirkko talous

	Budj+muutos 2025	Toteutuma 2025	Poikkeama summa	Käyttö- %	Ed. tp. 2024
Heinolan kirkko					
TOIMINTATUOTOT (ulkoinen)	800,00	0,00	800,00	0,0	1 356,40
TOIMINTAKULUT (ulkoinen)	-13 753,00	-10 712,80	-3 040,20	77,9	-10 136,59
TOIMINTAKATE (ulkoinen)	-12 953,00	-10 712,80	-2 240,20	82,7	-8 780,19
TOIMINTAKATE YHTEENSÄ	-12 953,00	-10 712,80	-2 240,20	82,71	-8 780,19

Hyvinkää, Pyhien Karjalan valistajien kirkko

Taulukko 35 – Hyvinkään kirkko tilastot

	Vuosi 2025	Vuosi 2024	Vuosi 2023	Vuosi 2022	Vuosi 2021*
Hyvinkään kirkko					
Palvelusten määrä	111	63	37	42	40
Toimitusten määrä	30	23	23	10	10
Kävijämäärä yhteensä	1481	932	621	472	
* koronavuosi vaikutti kävijöiden määrään, ei kirjattu					

Taulukko 36 – Hyvinkään kirkko talous

	Budj+muutos 2025	Toteutuma 2025	Poikkeama summa	Käyttö- %	Ed. tp. 2024
Hyvinkään kirkko					
TOIMINTATUOTOT (ulkoinen)	1 700,00	4 786,57	-3 086,57	281,6	4 265,72
TOIMINTAKULUT (ulkoinen)	-46 692,00	-41 760,91	-4 931,09	89,4	-29 695,39
TOIMINTAKATE (ulkoinen)	-44 992,00	-36 974,34	-8 017,66	82,2	-25 429,67
TOIMINTAKATE YHTEENSÄ	-44 992,00	-36 974,34	-8 017,66	82,18	-25 429,67

Hyvinkään kirkko sai kirkon peruskorjausavustusta 1,000 euroa kirkonkellojen kunnostukseen, joka näkyy toimintatuloissa.

Lahti, Pyhän Kolminaisuuden kirkko ja seurakuntakeskus

Taulukko 37 – Lahden kirkko tilastot

	Vuosi 2025	Vuosi 2024	Vuosi 2023	Vuosi 2022	Vuosi 2021*
Lahden kirkko					
Palvelusten määrä	114	130	115	111	81
Toimitusten määrä	77	68	91	40	63
Kävijämäärä yhteensä	6554	5092	4257	3 653	
* koronavuosi vaikutti kävijöiden määrään, ei kirjattu					

Taulukko 38 – Lahden kirkko talous

	Budj+muutos 2025	Toteutuma 2025	Poikkeama summa	Käyttö- %	Ed. tp. 2024
Lahden kirkko					
TOIMINTATUOTOT (ulkoinen)	9 000,00	15 275,32	-6 275,32	169,7	11 021,51
TOIMINTAKULUT (ulkoinen)	-94 982,00	-85 717,61	-9 264,39	90,2	-75 656,36
TOIMINTAKATE (ulkoinen)	-85 982,00	-70 442,29	-15 539,71	81,9	-64 634,85
TOIMINTAKATE YHTEENSÄ	-85 982,00	-70 442,29	-15 539,71	81,93	-64 634,85

Lahden kirkko sai 15.000 euron lahjoituksen vuonna 2025, joka on tarkoitettu Lahden alueen toimintaan. Summa ei näy vielä vuoden 2025 tuloissa, sillä se tuloutetaan käytön mukaan vuonna 2026.

Riihimäki, Toimitila Minea

Taulukko 39 – Riihimäen toimintakeskus tilastot

	Vuosi 2025	Vuosi 2024	Vuosi 2023	Vuosi 2022	Vuosi 2021*
Riihimäen toimintakeskus					
Palvelusten määrä	19	38	35	14	7
Toimitusten määrä	11	8	6	2	0
Kävijämäärä yhteensä	462	402		216	
* koronavuosi vaikutti kävijöiden määrään, ei kirjattu					

Taulukko 40 – Riihimäen toimintakeskus talous

	Budj+muutos 2025	Toteutuma 2025	Poikkeama summa	Käyttö- %	Ed. tp. 2024
Riihimäen toimintakeskus					
TOIMINTATUOTOT (ulkoinen)	0,00	10,00	-10,00		275,00
TOIMINTAKULUT (ulkoinen)	-10 526,00	-11 286,47	760,47	107,2	-10 066,39
TOIMINTAKATE (ulkoinen)	-10 526,00	-11 276,47	750,47	107,1	-9 791,39
TOIMINTAKATE YHTEENSÄ	-10 526,00	-11 276,47	750,47	107,13	-9 791,39

Riihimäen toimintakeskus toimii vuokratiloissa ja toimintakustannukset sisältävät vuokratulot, mutta kustannuspaikoilla ei vastaavasta syystä ole rakentamis- tai investointikustannuksia eikä kiinteistövero.

Ahvenisto, Pyhän Johannes Kastajan mestauksen kirkko

Taulukko 41 – Ahveniston kirkko tilastot

	Vuosi 2025	Vuosi 2024	Vuosi 2023	Vuosi 2022	Vuosi 2021*
Ahveniston kirkko					
Palvelusten määrä	6	11	5	4	4
Toimitusten määrä	0	0	4	0	1
Kävijämäärä yhteensä	153	305	119	79	
* koronavuosi vaikutti kävijöiden määrään, ei kirjattu					

Taulukko 42 – Ahveniston kirkko talous

	Budj+muutos	Toteutuma	Poikkeama	Käyttö-	Ed. tp.
	2025	2025	summa	%	2024
Ahveniston kirkko					
TOIMINTATUOTOT (ulkoinen)	100,00	5 442,40	-5 342,40		168,19
TOIMINTAKULUT (ulkoinen)	-8 722,00	-7 991,18	-730,82	91,6	-2 551,87
TOIMINTAKATE (ulkoinen)	-8 622,00	-2 548,78	-6 073,22	29,6	-2 383,68
TOIMINTAKATE YHTEENSÄ	-8 622,00	-2 548,78	-6 073,22	29,56	-2 383,68

Ahveniston kirkon tontin lahjakirjassa 2024 seurakunta velvoitettiin hankkimaan kiinteistölle sähköliittymät vuoden 2024 loppuun mennessä. Investointia ei kuitenkaan ollut budjetoitu kyseiselle vuodelle ja on nyt toteutettu vuonna 2025.

Seurakunta sai kirkolta peruskorjausavustusta lähes 5.400 euroa kirkonkellojen kunnostukseen, minkä takia toimintatuotot ylittyivät.

Forssa, Toimintakeskus ja Delina-Sali

Taulukko 43 – Forssan toimintakeskus tilastot

	Vuosi	Vuosi	Vuosi	Vuosi	Vuosi
	2025	2024	2023	2022	2021*
Forssan toimintakeskus					
Palvelusten määrä	16	17	16	15	13
Toimitusten määrä	2	3	5	2	1
Kävijämäärä yhteensä	316	289	370	159	

*koronavuosi vaikutti kävijöiden määrään, ei kirjattu

Taulukko 44 – Forssan toimintakeskus talous

	Budj+muutos	Toteutuma	Poikkeama	Käyttö-	Ed. tp.
	2025	2025	summa	%	2024
Forssan toimintakeskus					
TOIMINTATUOTOT (ulkoinen)	300,00	0,00	300,00		507,05
TOIMINTAKULUT (ulkoinen)	-14 996,00	-16 152,64	1 156,64	107,7	-12 721,42
TOIMINTAKATE (ulkoinen)	-14 696,00	-16 152,64	1 456,64	109,9	-12 214,37
TOIMINTAKATE YHTEENSÄ	-14 696,00	-16 152,64	1 456,64	109,91	-12 214,37

Forssan toimintakeskus toimii vuokratiloissa ja toimintakustannukset sisältävät vuokratulot, mutta kustannuspaikoilla ei vastaavasta syystä ole rakentamis- tai investointikustannuksia eikä kiinteistövero.

Hämeenlinna, Jumalansynnyttäjän Tihvinäläisen ikonin kirkko

Palkkiotoimisia pappeja ja kantoreita jouduttiin käyttämään poikkeussyistä suunniteltua enemmän vuonna 2025. Niistä aiheutuneet palkkakulut ylittivät merkittävästi suunnitellut kustannusarviot. Näistä aiheutuneet palkkakulut säästyivät kuitenkin hallinnon kustannuspaikalla.

Hämeenlinnan kirkon talotekniikkaa jouduttiin vauriokorjaamaan. Lisäksi palotarkastuksen seurauksena kirkon kellotorniin jouduttiin asentamaan lumiesteet. Konservoitavana olleet ikonit ripustettiin kirkkosaliin. Näistä aiheutuneet kertaluonteiset kuluerät aiheuttivat Hämeenlinnan kirkon kustannuspaikan rakennusten rakentamistilin yhteensä 20 164,02 euron ylityksen, minkä vuoksi kustannuspaikan käyttöprosentti ylittyi 18,8%. Kirkossa alkuvuodesta 2025 aloittanut osa-aikainen vahtimestari sai omalla ammattitaidollaan ja osaamisellaan kuitenkin aikaan kustannussäästöjä, koska osa tarvittavista korjaustöistä voitiin tehdä itsenäisesti.

Taulukko 45 – Hämeenlinnan kirkko tilastot

	Vuosi 2025	Vuosi 2024	Vuosi 2023	Vuosi 2022	Vuosi 2021*
Hämeenlinnan kirkko					
Palvelusten määrä	81	93	80	112	73
Toimitusten määrä	41	34	45	24	13
Kävijämäärä yhteensä	3221	2235	2683	2 948	
* koronavuosi vaikutti kävijöiden määrään, ei kirjattu					

Taulukko 46 – Hämeenlinnan kirkko talous

	Budj+muutos 2025	Toteutuma 2025	Poikkeama summa	Käyttö- %	Ed. tp. 2024
Hämeenlinnan kirkko					
TOIMINTATUOTOT (ulkoinen)	3 900,00	5 940,69	-2 040,69	152,3	6 191,61
TOIMINTAKULUT (ulkoinen)	-61 998,00	-74 967,80	12 969,80	120,9	-64 875,17
TOIMINTAKATE (ulkoinen)	-58 098,00	-69 027,11	10 929,11	118,8	-58 683,56
TOIMINTAKATE YHTEENSÄ	-58 098,00	-69 027,11	10 929,11	118,81	-58 683,56

Hämeenlinna, Seurakuntakoti

Taulukko 47 – Hämeenlinnan seurakuntakoti

	Budj+muutos 2025	Toteutuma 2025	Poikkeama summa	Käyttö- %	Ed. tp. 2024
Hämeenlinnan srk-koti ja virasto					
TOIMINTATUOTOT (ulkoinen)	200,00	278,87	-78,87	139,4	133,07
TOIMINTAKULUT (ulkoinen)	-22 630,00	-15 430,10	-7 199,90	68,2	-16 662,32
TOIMINTAKATE (ulkoinen)	-22 430,00	-15 151,23	-7 278,77	67,5	-16 529,25
TOIMINTAKATE YHTEENSÄ	-22 430,00	-15 151,23	-7 278,77	67,55	-16 529,25

1.6.5. Monikulttuurinen seurakuntatyö

Kotikirkko, Apostoli Jaakobin, Herran veljen ja suurmarttyyri Katariinan muistolle pyhitetty Pappilatalon kirkko

muu kuin venäjänkielinen seurakuntatyö

Pappilan kotikirkon toimintatulot ylittyivät huomattavasti, pääasiassa kirkolta saadun 3.000 euron konservointiavustuksen takia. Kyseinen konservointi näkyy myös kulupuolella ylityksenä, sillä sitä ei ollut budjetoitu vuodelle 2025. Avustus kuitenkin kattoi kulut.

Toinen kustannuspaikan toteutuneeseen budjetinylitykseen vaikuttanut asia oli tunti- ja urakkapalkkojen toteutuminen budjetoitua suurempana. Tärkein yksittäinen syy oli, että monikulttuurisen työn kanttorin tehtävä oli täyttämättä suurimman osan vuodesta. Tämän vuoksi useimpiin Kotikirkon jumalanpalveluksiin ja muihin toimituksiin jouduttiin palkkaamaan tuntipalkkaisia ns. keikkakantoreita. Toisaalta monikulttuurisen työn kanttorin tehtävän täyttämättömyys näkyy säästönä seurakunnan tilinpäätöksessä vakinaisen henkilöstön palkka- ja sivukuluissa. Monikulttuurisen työn kanttorin toimen täyttämisestä vastaa hiippakunnan piispa seurakunnan esityksestä. Tehtävän täyttämisen ajankohta oli epävarmaa ja viivästy, minkä vuoksi tilanteeseen ei osattu reagoida esim. lisäbudjetin hakemisella.

Taulukko 48 – Pappilan kotikirkko tilastot

	Vuosi 2025	Vuosi 2024	Vuosi 2023	Vuosi 2022
Kotikirkko				
Palvelusten määrä	217	227	236	224
Toimitusten määrä	344	498	288	310
Kävijämäärä yhteensä	5410	5500	5200	4 270

Taulukko 49 – Pappilan kotikirkko talous

	Budj+muutos 2025	Toteutuma 2025	Poikkeama summa	Käyttö- %	Ed. tp. 2024
Pappilan kotikirkko					
TOIMINTATUOTOT (ulkoinen)	3 500,00	7 355,41	-3 855,41	210,2	2 841,18
TOIMINTAKULUT (ulkoinen)	-10 957,00	-17 899,06	6 942,06	163,4	-14 079,52
TOIMINTAKATE (ulkoinen)	-7 457,00	-10 543,65	3 086,65	141,4	-11 238,34
TOIMINTAKATE YHTEENSÄ	-7 457,00	-10 543,65	3 086,65	141,4	-11 238,34

Monikulttuurisen työn talous toteutui tilikaudella 2025 selvästi talousarviota heikompana. Keskeisin syy talousarvion ylitykseen olivat henkilöstökulut tunti- ja urakkapalkkojen osalta. Ylitys johtui lähes yksinomaan ukrainalaisten parissa tehtävän työn resurssoinnista, jossa vuoden 2025 budjettia valmisteltaessa ei edelleenkään riittävällä tavalla osattu varautua sivutoimisten tuntipalkkaisten pappien, kanttoreiden ja vahtimestareiden kuluihin. Alkuvuonna 2025 ukrainalaisten parissa tehtävässä työssä resurssina oli aktiivinen ukrainankielinen sivutoiminen pappi, joka vahvisti ukrainalaista yhteisöä muun muassa rikastuttamalla jumalanpalveluselämää hautausmaan profeetta Elian kirkossa. Hänen aloitteestaan esimerkiksi alettiin toimittaa säännöllisesti vigilioita, ja lisäksi hän liikkui ahkerasti seurakunnan eri alueilla. Jumalanpalvelusten määrän lisäämiseen ei kuitenkaan ollut varauduttu budjetissa. Papin muutettua pois seurakunnasta, säännöllisesti toimitettavissa ukrainan- ja suomenkielisissä jumalanpalveluksissa on lähes aina ollut palkkiotoiminen pappi, kanttori ja vahtimestari.

Ukrainalaisten pakolaisten parissa tehtävän seurakunnallisen työn organisointi on tapahtunut osin yhdessä Filantropian kanssa hankerahoituksen tukemana.

Toinen henkilöstökuluja kasvattanut, arabiankieliseen työhön suunnattu työntekijäresurssi, oli alkuvuodesta 2025 Tukholmasta kaksi kertaa vierailut arabiankielinen pappi, jonka matka- ja majoituskuluja ei ollut budjetoitu.

Taulukko 50 – Monikulttuurinen työ

	Budj+muutos 2025	Toteutuma 2025	Poikkeama summa	Käyttö- %	Ed. tp. 2024
MONIKULTTUURINEN TYÖ					
TOIMINTATUOTOT (ulkoinen)	400,00	0,00	400,00	0,0	0,00
TOIMINTAKULUT (ulkoinen)	-23 766,00	-41 701,88	17 935,88	175,5	-27 754,21
TOIMINTAKATE (ulkoinen)	-23 366,00	-41 701,88	18 335,88	178,5	-27 754,21
TOIMINTAKATE YHTEENSÄ	-23 366,00	-41 701,88	18 335,88	178,5	-27 754,21

Pyhän Kolminaisuuden kirkko, venäjänkielinen seurakuntatyö

Taulukko 51 – Pyhän Kolminaisuuden kirkko tilastot

	Vuosi 2025*	Vuosi 2024	Vuosi 2023	Vuosi 2022
Pyhän Kolminaisuuden kirkko				
Palvelusten määrä	235	212	217	223
Toimitusten määrä	74	73	140	174
Kävijämäärä yhteensä (arvio)	6641	8360	12500	
* Vuonna 2025 Pyhän Kolminaisuuden kirkko oli remontissa, luvut pitävät sisällään myös Pyhien lapsimarttyyrien Pstiksen, Elpiksen, Agapen ja heidän äitinsä Sofian kirkon luvut				

Taulukko 52 – Pyhän Kolminaisuuden kirkko talous

	Budj+muutos 2025	Toteutuma 2025	Poikkeama summa	Käyttö- %	Ed. tp. 2024
Pyhän Kolminaisuuden kirkko					
TOIMINTATUOTOT (ulkoinen)	16 300,00	7 878,08	8 421,92	48,3	15 060,31
TOIMINTAKULUT (ulkoinen)	-109 637,00	-76 367,97	-33 269,03	69,7	-134 408,40
TOIMINTAKATE (ulkoinen)	-93 337,00	-68 489,89	-24 847,11	73,4	-119 348,09
TOIMINTAKATE YHTEENSÄ	-93 337,00	-68 489,89	-24 847,11	73,4	-119 348,09

1.6.6. Muu seurakunnallinen toiminta

Taulukko 53 – Avustukset kirkollisiin tarkoituksiin

	Budj+muutos 2025	Toteutuma 2025	Poikkeama summa	Käyttö- %	Ed. tp. 2024
Avustukset kirkolliseen tarkoitukseen					
Filantropia ry	-5 000	-5 000	0	100	-5 000
Ruotsin suomalainen ort.srk	-8 000	-8 000	0	100	-8 000
Kausala	-6 000	-6 000		100	-6 000
Suomen ekuneeminen neuvosto	-1 500	-1 500	0	100	-1 500
Avustukset kuoroille	-45 000	-44 856	-144	100	-45 000
Vihdin-Nummelan Ortodoksit ry	-15 000	-15 000	0	100	-15 000
Tabunoffin rahaston stipendit	-13 000	-15 200	2 200	117	-10 600
Muut avustukset	-500	-300	-200	60	-300
Kannatusavustukset	-200	0	-200	0	-200
Avustus Filoksenia r.y.	-2 000	0	-2 000	0	-2 000
Viron kirkon avustustili	-8 000	-8 000	0	100	-8 000
YHTEENSÄ	-104 200	-103 856	-344	99,7	-101 600

1.7. Diakoniatyö

Taulukko 54 – Diakoniatyö tilastot

	Vuosi 2025	Vuosi 2024	Vuosi 2023	Vuosi 2022	Vuosi 2021***
Diakoniatoimi					
Asiakkaiden määrä	401	502	310	374	300
Avustusten määrä	282	375	367	410	421
Asiakaskäynnit*	1279	891	681	600	
Asiakaskontaktoinnit**	7422	5960	8400	2 700	
Kokoava toiminta kontaktit****	4250	4350	8400	2 700	
*Iuvut eivät sisällä diakonian kokoavaan toimintaa osallistuneita tai asiakaskontaktiin osallistunutta ryhmää/perhettä					
** kontaktoinneissa laskettu sähköpostit, puhelut, viestit, sosiaalisen median viestintä					
*** koronavuonna 2021 ei laskettu käyntejä/kontaktointeja					
**** lisätty uutena arvio					

Taulukko 55 – Diakoniatyö talous

	Budj+muutos 2025	Toteutuma 2025	Poikkeama summa	Käyttö- %	Ed. tp. 2024
Diakoniatyö					
TOIMINTATUOTOT (ulkoinen)	14 100,00	24 892,24	-10 792,24	176,5	20 937,08
TOIMINTAKULUT (ulkoinen)	-115 590,00	-91 393,99	-24 196,01	79,1	-73 958,31
TOIMINTAKATE (ulkoinen)	-101 490,00	-66 501,75	-34 988,25	65,5	-53 021,23
TOIMINTAKATE YHTEENSÄ	-101 490,00	-66 501,75	-34 988,25	65,5	-53 021,23

Diakoniatyön avustuskuluihin on käytetty taseesta seurakunnalle diakonityölle jätetyistä testamenteista noin 8.500 t€.

Diakoniatoimi sai tilikauden aikana 990 euron testamenttilahjoituksen, jonka jättäjän toive oli, että varat käytettäisiin vanhusten virkistystoimintaan. Toive toteutettiin diakoniatoimessa vuonna 2025.

1.8. Kasvatustyö

Taulukko 56 – Kasvatustoimi tilastot

Kasvatustoimi	Vuosi 2025		Vuosi 2024		Vuosi 2023		Vuosi 2022	
	Lkm	Osallistujat	Lkm	Osallistujat	Lkm	Osallistujat	Lkm	Osallistujat
Leirit								
Pääsiäisleiri	1	109	1	103	1	71	1	56
Perheleirit	3	250	3	137	3	261	3	284
Lasten leirit (Lälly x5, Lahti x3)	8	160, 41	7	176	7	149	10	158
Kristinoppileirit	6	184	6	179	6	166	6	167
Aikuisten kristinoppileirit	2	28						
Jatkokriipa	2	138	2	127	2	95	3	85
Nuorten muut leirit	2	161	3	175	3	156	7	283
Leiri ohjaajien koulutukset	3	215	2	174	3	185	4	205
Ikonimaalausleiri	0	0	4	38	6	57	2	
Leiri ohjaajat yhteensä	208		230		132		156	
Talkoolaisia yhteensä	50		50		42		30	
		Osallistujat keskimäärin per kerho		Osallistujat keskimäärin per kerho		Osallistujat keskimäärin per kerho		Osallistujat keskimäärin per kerho
Kerhot	Lkm		Lkm		Lkm		Lkm	
Lasten kerhot seurakunnan alueella	15	7	16	6	16	12	27	
<i>Yhteensä 322 kerhokertaa vuoden aikana</i> (Uspenski, Kotikirkko, Pyhän Kolminaisuuden kirkko Helsinki, Myllypuro, Tapiolax3, Tikkurilax2, Järvenpää, Porvoo, Lahtix2, Hämeenlinna, Lohja, Nummela)								
Esikoulukerhot seurakunnan alueella	0	0	0	0	14	10	55	
Nuorten kerhot seurakunnan alueella (Unioninkatu, Pyhän Kolminaisuuden kirkko Helsinki, Hämeenlinna)	3	50, 10, 10	3	20	4	15	6	
Perhekerhot, muskarit seurakunnan alueella (Tapiola, Tikkurila kevät 25, Helsinki, Lahtix2)	5	17, 18, 27, 15	5	15	6	15	5	
Raamattupiirit koko seurakunnan alueella (Helsingin keskusta)	1	5	14	7				25
Katekumeenit yhteensä	130			136				86
Ikonimaalauskerhot (Tapiolax5, Tikkurila, Hyvinkääx2, Porvoo, Hämeenlinnax2, Nummelax2, Lohja, Hanko, Läyliäinenx3, Lahti, Järvenpää, Helsinki keskustax6, Myllypuro)	50	9	41	327	37	385	51	383
Aikuisten kerhot (naisten piiri, nuorten miesten piiri)	2	10						
Nuorten aikuisten illat	4	9	4	20	5	18		
Lasten kuorot	1	9	1	6	1	14		
Nuorten kuorot	1	15	1	4	1	9		
Kerho-ohjaajien koulutusillat	6	10	7	15	5	8	8	10-15
Ikonimaalausopettajat	11		8		9		9	
Kerho-ohjaajat yhteensä	38		35		24		33	
Muita tapahtumia								
Nikolaosjuhlat seurakunnan alueella	8	500	7	310		267		235
4-vuotis merkkipäiväjuhla	1	38	1	70	1	37	1	65
10-vuotiaiden merkkipäiväjuhla	1	48						
Varhaisnuorten illanvietot	0	0	8	5	8	4	6	14
Tapahtumaohjaajat	25		10	5	14		10	
Kriparin emakkotapaamiset	16	35	20	35	16	30		
Avoimet ovet	2	90	1	60	1	60		
Patriarkan vierailu	0	0	0	0	1	120		
Opastukset (Lahti)	8	107	3	270				
Lasten pääsiäinen	1	500	2	300				

Taulukko 57 – Kasvatustoimi talous

	Budj+muutos 2025	Toteutuma 2025	Poikkeama summa	Käyttö- %	Ed. tp. 2024
Kasvatustoimi					
TOIMINTATUOTOT (ulkoinen)	202 500,00	203 358,41	-858,41	100,4	205 610,84
TOIMINTAKULUT (ulkoinen)	-555 801,00	-555 381,20	-419,80	99,9	-495 501,16
TOIMINTAKATE (ulkoinen)	-353 301,00	-352 022,79	-1 278,21	99,6	-289 890,32
TOIMINTAKATE YHTEENSÄ	-353 301,00	-352 022,79	-1 278,21	99,6	-289 890,32

1.9. Vapaaehtoistoiminta

Taulukko 58 – Vapaaehtoistoiminta tilastot

	Vuosi 2025	Vuosi 2024	Vuosi 2023
Vapaaehtoistoiminta			
Rekisteröityjen yksittäisten vapaaehtoisten määrä	342*	342*	314*
Rekisteröityjen vapaaehtoisten määrä alueittain			
Helsingin toiminta-alue	125	114	112
	Sis. Uspenski 48	sis. Uspenski 47	sis. Uspenski 49
Itä-Helsinki/ Myllypuro	16	18	21
Kolminaisuuden kirkko	6	12	10
Iitäinen toiminta -alue	23	15	18
Tikkurila	42	42	42
Porvoo	14	12	16
Järvenpää	10	12	9
Läntinen toiminta-alue	23	16	16
Espoo/Tapiola	41	35	34
Lohja	17	9	9
Pohjoinen alue	54	54	36
Vihti-Nummela	27	25	22
Yhteensä	398*	364*	345*
*Vapaaehtoisia voi olla merkittynä samaan aikaan usealle eri alueelle, mikä selittää eron kokonaislukumäärään verrattuna			

Pienempien pyhäköiden vapaaehtoiset on laskettu usein vain toiminta-alueen mukaan. Puhtaasti pyhäkkökeskeistä tilastointia ei ole. Pyhäköiltä ei ole ollut saatavilla erillistä tietoa vapaaehtoisten määrästä tietyssä pyhäkössä. Rekisteri perustuu vastuuvapaaehtoisten omaan ilmoitukseen omalta alueeltaan, luvut eivät varmaankaan kata kaikkia pyhäköissä toimivia vapaaehtoisia.

Taulukko 59 – Vapaaehtoistoiminta talous

	Budj+muutos 2025	Toteutuma 2025	Poikkeama summa	Käyttö- %	Ed. tp. 2024
Vapaaehtoistoiminta					
TOIMINTATUOTOT (ulkoinen)	0,00	0	0,00	0,0	0,00
TOIMINTAKULUT (ulkoinen)	-23 550,00	-11 212,01	-12 337,99	47,6	-17 032,07
TOIMINTAKATE (ulkoinen)	-23 550,00	-11 212,01	-12 337,99	47,6	-17 032,07
TOIMINTAKATE YHTEENSÄ	-23 550,00	-11 212,01	-12 337,99	47,6	-17 032,07

Seurakunnassa toimii paljon vapaaehtoisia, jotka eivät ole vapaaehtoiskoordinaation alla. Näistä voisi maininta muun muassa lakisääteisiin tehtäviin valitut luottamuselinten jäsenet (valtuuston, neuvoston, kiinteistölautakunnan ja vaalilautakunnan jäsenet), kuorolaiset, ponomarit*, lukijat*, kasvatustoimen talkoolaiset ja monissa muissa tehtävissä toimivia aktiivisia seurakuntalaisia ja kirkkojen tukiyhdistysten jäseniä.

*osa pyhäköistä on ilmoittanut myös ponomarit ja lukijat vapaaehtoisrekisteriin

1.10. Tukitoiminnot

1.10.1. Hallinto

Taulukko 60 – Hallinto (sisältäen vakituisten henkilöstön kulut)

	Budj+muutos 2025	Toteutuma 2025	Poikkeama summa	Käyttö- %	Ed. tp. 2024
Hallinto					
TOIMINTATUOTOT (ulkoinen)	19 200,00	40 194,61	-20 994,61	209,3	19 410,69
TOIMINTAKULUT (ulkoinen)	-4 548 034,00	-4 070 134,15	-477 899,85	89,5	-4 029 303,81
TOIMINTAKATE (ulkoinen)	-4 528 834,00	-4 029 939,54	-498 894,46	89,0	-4 009 893,12
TOIMINTAKATE YHTEENSÄ	-4 528 834,00	-4 029 939,54	-498 894,46	89,0	-4 009 893,12

Seurakunta sai 20.000 euron lahjoituksen vuonna 2025, joka näkyy hallinnon toimintatuloissa. Lahjoitukselle ei ollut erityistoiveita sen kohdistuksesta.

1.10.2. Viestintä

Taulukko 61 – Viestintä

	Budj+muutos 2025	Toteutuma 2025	Poikkeama summa	Käyttö- %	Ed. tp. 2024
Viestintä					
TOIMINTATUOTOT (ulkoinen)	0,00	0,00			0,00
TOIMINTAKULUT (ulkoinen)	-51 353,00	-58 795,98	7 442,98	114,5	-32 334,71
TOIMINTAKATE (ulkoinen)	-51 353,00	-58 795,98	7 442,98	114,5	-32 334,71
TOIMINTAKATE YHTEENSÄ	-51 353,00	-58 795,98	7 442,98	114,5	-32 334,71

Helsingin ortodoksisen seurakunnan viestinnän toimintakulut ylittivät vuonna 2025 sallitun 10 % kustannuspaikkasitovuustason: kulut olivat kokonaisuudessaan -58.818,25 euroa, vaikka talousarviossa oli varattuna -51.353 euroa.

Ylitys johtui ennen kaikkea internetsivuja koskevasta Traficomien edellyttämistä esteettömyyttä parantamista toimista ja tästä johtuen väärälle vuodelle kohdennetusta laskusta (5 203,73 euroa).

Helsingin ortodoksisen seurakunnan verkkosivusto osoitteessa hos.fi valittiin 19.9.2025 tarkastettavaksi vuoden 2025 verkkosivustojen saavutettavuuden yksinkertaistetussa valvonnassa. Lokakuussa seurakunnalle toimitettiin valvonnan tarkastusraportti sekä tarkastuksen perusteella annettava ohjaus, joka edellytti tiettyjä välittömiä toimenpiteitä sivuston saavutettavuuden parantamiseksi.

Seurakunnan sivut vaativat saavutettavuuskorjauksia, joiden kokonaiskustannus oli lopulta yli 10 000 euroa. Näitä kuluja ei voitu ottaa huomioon vuoden 2025 tai 2026 budjetissa. Koska Traficom edellytti korjaamaan puutteet saavutettavuudessa välittömästi, ei korjauksien toteuttamiseksi katsottu olevan aikaa hakea lisäbudjettia. Viestintäpäällikkö katsoi, että kulut voidaan jakaa kahdelle vuodelle, sillä saavutettavuuden seurakunta kuuluu ja jatkuu myös vuonna 2026. Näin kulujen tuli pysyä talousarvion suomissa raameissa. Internetsivujen teknisestä ylläpidosta ja kehityksestä vastaava AsteHelsinki lähetti vuodelle 2026 (1.1.2026) osoitetun laskun (5 203,73 euroa), mutta laskutetun työn toteutuessa vuoden 2025 puolella, oli lasku kirjattu vuoden 2025 kirjanpitoon.

1.10.3. Kiinteistötoimi

Taulukko 62 – Kiinteistötoimi

	Budj+muutos	Toteutuma	Poikkeama	Käyttö-	Ed. tp.
	2025	2025	summa	%	2024
Kiinteistötoimi					
TOIMINTATUOTOT (ulkoinen)	0,00	0,00	0,00		0,00
TOIMINTAKULUT (ulkoinen)	-100 850,00	-96 486,26	-4 363,74	95,7	-72 907,92
TOIMINTAKATE (ulkoinen)	-100 850,00	-96 486,26	-4 363,74	95,7	-72 907,92
TOIMINTAKATE YHTEENSÄ	-100 850,00	-96 486,26	-4 363,74	95,7	-72 907,92

Taulukko 63 – Kaunisniemen leirialue tilastot

	Vuosi 2025		Vuosi 2024		Vuosi 2023		Vuosi 2022	
	Lkm	Osallistujat	Lkm	Osallistujat	Lkm	Osallistujat	Lkm	Osallistujat
Kaunisniemen leirikeskus								
Leirien määrä	24	1493	30	1590	29	1326	29	1260
Koulutusten määrä	2	206	2	183	2	141	2	114
Muut (Kokoukset, kuoroleirit, ikonimaalausleirit ym)	10	112	7	94	9	418	2	20
Yhteensä	36	1811	39	1867	40	1885	33	1394
Tapahtumapäiviä yhteensä	168		146		157		132	
Yöpymisvuorokausia yhteensä	6056							

Taulukko 64 – Kaunisniemen leirialue talous

	Budj+muutos	Toteutuma	Poikkeama	Käyttö-	Ed. tp.
	2025	2025	summa	%	2024
Kaunisniemen leirialue					
TOIMINTATUOTOT (ulkoinen)	16 050,00	15 266,47	783,53	95,1	9 538,38
TOIMINTAKULUT (ulkoinen)	-284 641,00	-253 029,28	-31 611,72	88,9	-274 075,58
TOIMINTAKATE (ulkoinen)	-268 591,00	-237 762,81	-30 828,19	88,5	-264 537,20
TOIMINTAKATE YHTEENSÄ	-268 591,00	-237 762,81	-30 828,19	88,52	-264 537,20

Kaunisniemen leirialue sai kirkolta peruskorjausavustusta 6.400 euroa kirkonkellojen kunnostuksiin, mikä näkyy toimintatuotoissa.

Taulukko 65 – Unioninkatu 39–Liisankatu 29

	Budj+muutos	Toteutuma	Poikkeama	Käyttö-	Ed. tp.
	2025	2025	summa	%	2024
Unioninkatu 39–Liisankatu 29					
TOIMINTATUOTOT (ulkoinen)	1 061 042,00	958 585,23	102 456,77	90,3	1 002 211,26
TOIMINTAKULUT (ulkoinen)	-801 500,00	-462 514,70	-338 985,30	57,7	-598 693,93
TOIMINTAKATE (ulkoinen)	259 542,00	496 070,53	-236 528,53	191,1	403 517,33
KESKUSRAHASTOMAKSUT	-78 814,00	-78 689,37	-124,63	99,8	-80 678,01
INVESTOINNIT	-5 600 000,00	-1 738 316,00	-3 861 684,00	31,0	-4 554,00
RAHOITUSKULUT	-120 000,00	-13 288,71	-106 711,29	11,1	
TOIMINTAKULUT (sisäinen)	-43 200,00	-43 200,00	0,00	100,0	-42 400,00
VUOSI KATE YHTEENSÄ	-5 582 472,00	-1 377 423,55	-4 205 048,45	24,7	275 885,32

Taulukko 66 – Seurakuntasali tilastot

	Vuosi 2025	Vuosi 2024	Vuosi 2023
Seurakuntasali			
Tapahtumien määrä (omat)	314	216	150
Tapahtumien määrä (ulkopuoliset varaukset)	17	39	45
Kävijämäärä yhteensä (omat)*	5230	6780	6060
Seurakunnan omat tapahtumat ja kokoukset (pl. Työyhteisön sisäiset tapahtumat)			

Taulukko 67 – Seurakuntasali talous

	Budj+muutos 2025	Toteutuma 2025	Poikkeama summa	Käyttö- %	Ed. tp. 2024
Seurakuntasali					
TOIMINTATUOTOT (ulkoinen)	1 500,00	1 990,42	-490,42	132,7	1 943,94
TOIMINTAKULUT (ulkoinen)	-21 441,00	-12 664,06	-8 776,94	59,1	-5 990,53
TOIMINTAKATE (ulkoinen)	-19 941,00	-10 673,64	-9 267,36	53,5	-4 046,59
TOIMINTAKATE YHTEENSÄ	-19 941,00	-10 673,64	-9 267,36	53,5	-4 046,59

Taulukko 68 – Mannerheimintie 8

	Budj+muutos 2025	Toteutuma 2025	Poikkeama summa	Käyttö- %	Ed. tp. 2024
Mannerheimintie 8					
TOIMINTATUOTOT (ulkoinen)	1 802 720,00	1 879 813,98	-77 093,98	104,3	1 773 547,72
TOIMINTAKULUT (ulkoinen)	-533 200,00	-481 249,39	-51 950,61	90,3	-496 053,30
TOIMINTAKATE (ulkoinen)	1 269 520,00	1 398 564,59	-129 044,59	110,2	1 277 494,42
KESKUSRAHASTOMAKSUT	-135 939,00	-142 273,24	6 334,24	104,7	-142 770,59
INVESTOINNIT	0,00	0,00	0,00		-126 724,00
RAHOITUSTULOT	0,00	1 399,20	-1 399,20		
TOIMINTAKULUT (sisäinen)	-19 000,00	-19 000,00	0,00	100,0	-18 600,00
VIKIKATE YHTEENSÄ	1 114 581,00	1 238 690,55	-124 109,55	111,1	989 399,83

Rahoituskiinteistöt yhteensä -taulukossa on laskettu Unioninkatu 39-Liisankatu 29, Mannerheimintie 8 tulot, kulut sekä keskusrahastomaksut, investoinnit ja laskennalliset sisäiset menot. Näissä kiinteistöissä ei ole ulkoista isännöintiä tai taloushallintoa, vaan ne hoidetaan seurakunnan hallinnossa. Laskennalliset sisäiset menot esittävät osuuden työajasta ja palkkakuluista, jotka on käytetty kiinteistöjen hallinnointiin, mutta maksettu hallinnon kustannuspaikalta.

Taulukko 69 – Rahoituskiinteistöt yhteensä

	Budj+muutos 2025	Toteutuma 2025	Poikkeama summa	Käyttö- %	Ed. tp. 2024
RAHOITUSKIINTEISTÖT (UK 39-LK 29, M8)					
TOIMINTATUOTOT (ulkoinen)	2 863 762,00	2 838 399,21	25 362,79	99,1	2 775 758,98
TOIMINTAKULUT (ulkoinen)	-1 334 700,00	-943 764,09	-390 935,91	70,7	-1 094 747,23
TOIMINTAKATE (ulkoinen)	1 529 062,00	1 894 635,12	-365 573,12	123,9	1 681 011,75
KESKUSRAHASTOMAKSUT	-214 753,00	-220 962,61	6 209,61	102,9	-223 448,60
INVESTOINNIT	-5 600 000,00	-1 738 316,00	-3 861 684,00	31,0	-131 278,00
RAHOITUSTULOT/-KULUT	-120 000,00	-11 889,51	-108 110,49	9,9	
TOIMINTAKULUT (sisäinen)	-62 200,00	-62 200,00	0,00	100,0	-61 000,00
VIKIKATE YHTEENSÄ	-4 467 891,00	-138 733,00	-4 329 158,00	3,1	1 265 285,15

1.10.4. Hautaustoimi

Taulukko 70 – Hautausmaa tilastot

	Vuosi 2025	Vuosi 2024	Vuosi 2023	Vuosi 2022	Vuosi 2021
Hautaustoimi					
Hautauksia / uurnalaskuja	179	167	216	173	167
Kesähoitoja	673	688	675	716	820

Taulukko 71 – Hautausmaa talous

	Budj+muutos 2025	Toteutuma 2025	Poikkeama summa	Käyttö- %	Ed. tp. 2024
Hautausmaa					
TOIMINTATUOTOT (ulkoinen)	209 305,00	222 027,00	-12 722,00	106,1	203 052,00
TOIMINTAKULUT (ulkoinen)	-258 079,00	-235 706,05	-22 372,95	91,3	-235 143,95
TOIMINTAKATE (ulkoinen)	-48 774,00	-13 679,05	-35 094,95	28,0	-32 091,95
TOIMINTAKATE YHTEENSÄ	-48 774,00	-13 679,05	-35 094,95	28,0	-32 091,95

Vuorentaan hautausmaan yhteistyösopimuksen mukaisesti hautausmaan hautakirjanpitoa ja yleishoitoa hoitaa Hämeenlinnan seurakuntayhtymä.

Taulukko 72 – Vuorentaan hautausmaa tilastot

	Vuosi 2025	Vuosi 2024	Vuosi 2023	Vuosi 2022
Vuorentaan hautausmaa				
Hautauksia / uurnalaskuja	5	3	5	5

Taulukko 73 – Vuorentaan hautausmaa talous

	Budj+muutos 2025	Toteutuma 2025	Poikkeama summa	Käyttö- %	Ed. tp. 2024
Vuorentaan hautausmaa HML					
TOIMINTATUOTOT (ulkoinen)		0,00	0,00	0,0	0,00
TOIMINTAKULUT (ulkoinen)	-7 000,00	-4 202,56	-2 797,44	60,0	-6 744,52
TOIMINTAKATE (ulkoinen)	-7 000,00	-4 202,56	-2 797,44	60,0	-6 744,52
TOIMINTAKATE YHTEENSÄ	-7 000,00	-4 202,56	-2 797,44	60,0	-6 744,52

Seurakunnalla on hautausmaa myös Tammisaarella, mutta se ei ole ollut käytössä. Hautausmaa on kirjattu näkyväksi taseelle vuonna 2025 yleisesti käytetyllä kirjanpitoarvolla ja näkyy tämän takia vuoden 2025 investointierittelyssä.

1.10.5. Kirjasto ja arkisto

Taulukko 74 – Kirjaston tilastot

	Vuosi 2025	Vuosi 2024	Vuosi 2023
Kirjasto			
Rekisteröityneet asiakkaat	1850	1842	1787
Kotilainaukset (noin määrä)	1000	1000	1000
Tapahtumien määrä	12	8	14
Tapahtumiin osallistuneiden määrä (keskimäärin)	5-40 henkilöä	5-20 henkilöä	10-20 henkilöä

Taulukko 75 – Kirjasto ja arkisto talous

	Budj+muutos 2025	Toteutuma 2025	Poikkeama summa	Käyttö- %	Ed. tp. 2024
Kirjasto					
TOIMINTATUOTOT (ulkoinen)	1 000,00	243,56	756,44	24,4	900,30
TOIMINTAKULUT (ulkoinen)	-12 261,00	-12 371,28	110,28	100,9	-4 894,31
TOIMINTAKATE (ulkoinen)	-11 261,00	-12 127,72	866,72	107,7	-3 994,01
TOIMINTAKATE YHTEENSÄ	-11 261,00	-12 127,72	866,72	107,7	-3 994,01

1.11. Yhteenveto

1.11.1. Seurakuntatasoinen toteumavertailu

Seurakunnan verotuloja sisältämättömät toimintatuotot olivat vuonna 2025 noin 4 M€ ja ne olivat suuruudeltaan noin 89 t€ talousarviota korkeammat. Vuokratuotot olivat noin 2,87 M€ ja talousarvioon verrattuna ne olivat noin 30 t€ matalammat. Vuokratuotot muodostivat suurimman osan toimintatuotoista. Seurakuntatyön maksut, hautaustoimen maksut ja muut maksut ja korvaukset olivat noin 954 t€ ja talousarviota noin 40 t€ korkeammat.

Toimintakulut olivat noin 7,8 M€, ja ne alittivat talousarvion noin 1,06 M€. Seurakuntakokonaisuuden toimintakate (toimintatuotot vähennettyinä toimintakuluilla) oli 3,77 M€ tappiollinen, mikä on 1,15 M€ talousarviota parempi. Toimintatuotoilla katettiin 51,6 % toimintakuluista.

Verotulot olivat noin 8,48 M€, mikä oli noin 481 t€ talousarviota enemmän. Keskusrahastomaksut olivat noin 2,05 M€, mikä oli talousarviota noin 1148 t€ pienempi.

Vuosikatteen muodostui 3,03 M€, mikä on noin 2,26 M€ talousarviota enemmän. Tilikauden suunnitelman mukaiset poistot olivat 474 t€. Tilikauden tulos oli noin 2,56 M€ ylijäämäinen, mikä oli noin 2,23 M€ talousarviota enemmän. Seurakunnan käyttötulot olivat yhteensä noin 12,5 M€.

Toteutunut ylijäämä oli talousarviota huomattavasti suurempi, pääosin ylittyneiden verotulojen sekä alittuneiden henkilöstökulujen, pienempien palveluostojen, alittuneiden keskusrahastomaksujen sekä purettujen sijoitusvoittojen vuoksi.

Taulukko 76 – Tuloslaskelma, lyhyt

TULOSLASKELMA	Budj+muutos 2025	Toteutuma 2025	Poikkeama summa	Käyttö %	Ed.tp 2024
Maksutuotot	914 925	954 192,26	-39 267,26	104,3	639 958,28
Vuokratuotot	2 903 422	2 873 871,85	29 550,15	99	2 813 772,97
Kolehdit ja muut keräystuotot	34 450	49 420,96	-14 970,96	143,5	40 464,38
Tuet ja avustukset	82 200	146 210,08	-64 010,08	177,9	106 792,51
Muut toimintatuotot	0	0	0		0
TOIMINTATUOTOT	3 934 997	4 023 695,15	-88 698,15	102,3	3 600 988,14
Henkilöstökulut	-4 668 958	-4 233 355,12	-435 602,88	90,7	-4 013 123,61
Palvelujen ostot	-2 139 272	-1 685 273,92	-453 998,08	78,8	-1 749 024,63
Vuokrat	-124 200	-121 106,10	-3 093,90	97,5	-112 639,65
Aineet, tarvikkeet ja tavarat	-1 385 685	-1 256 912,74	-128 772,26	90,7	-1 271 511,96
Annetut avustukset	-139 200	-119 873,44	-19 326,56	86,1	-108 897,08
Muut toimintakulut	-400 800	-378 245,19	-22 554,81	94,4	-360 406,25
TOIMINTAKULUT	-8 858 115	-7 794 766,51	-1 063 348,49	88	-7 615 603,18
TOIMINTAKATE	-4 923 118	-3 771 071,36	-1 152 046,64	76,6	-4 014 615,04
VEROTULOT	8 000 000	8 481 348,15	-481 348,15	106	8 121 374,55
KESKUSRAHASTOMAKSUT	-2 198 315	-2 050 271,00	-148 044,00	93,3	-1 866 246,00
Korkotuotot	30 000	32 672,99	-2 672,99	108,9	95 510,49
Muut rahoitustuotot	12 000	372 125,47	-360 125,47	3101	15 992,15
Korkokulut	-145 000	-18 664,14	-126 335,86	12,9	-20 597,92
Muut rahoituskulut	0	-12 500,00	12 500,00		0
RAHOITUSTUOTOT JA -KULUT	-103 000	373 634,32	-476 634,32	-362,8	90 904,72
VUOSIKATE	775 567	3 033 640,11	-2 258 073,11	391,2	2 331 418,23
Suunnitelman mukaiset poistot	-442 000	-474 731,53	32 731,53	107,4	-457 149,70
POISTOT JA ARVONALENTUMISET	-442 000	-474 731,53	32 731,53	107,4	-457 149,70
TILIKAUDEN TULOS	333 567	2 558 908,58	-2 225 341,58	767,1	1 874 268,53
TILIKAUDEN YLIJÄÄMÄ/ALIJÄÄMÄ	333 567	2 558 908,58	-2 225 341,58	767,1	1 874 268,53

Henkilöstökulut nousivat edellisvuodesta noin 220 t€, mutta toteutuivat lähes 436 t€ talousarviota pienempinä. Vuonna 2025 palkkojen toteumaan vaikutti muun muassa täyttämättä olleiden tehtävien määrä sekä niiden tilapäisjärjestelyt.

Palvelujen ostot sisältävät muun muassa rakennusten korjauksia, it-palveluita, kiinteistönhuoltoa, vakuutusmaksuja, asiantuntijapalveluita sekä työterveyshuollon kuluja.

Aineet, tavarat ja tarvikkeet sisältävät muun muassa kalustohankintoja, kaukolämpö- ja sähkökuluja, jumalanpalvelustarvikkeita, kukkia ja kaunistusvaroja, materiaalihankintoja sekä elintarvikekustannuksia.

1.11.2. Investointien toteumavertailu

Investointibudjetti vuodelle 2025 lisäbudjetit huomioiden oli yhteensä 8,544 M€.

Pyhän Kolminaisuuden kirkon peruskorjausurakkaan käytettiin vuonna 2025 noin 1,23 M€, mutta osa maksuista siirtyi vuodelle 2026, jolloin urakka saatetaan valmiiksi.

Lahden kirkon kellotornin kellojen ja katon korjaukseen ja seurakuntasalin peruskorjaukseen varattu 700.000 euron budjetti ei kuitenkaan ollut riittävä, ja vuonna 2025 toteutettiin kellotornin kellojen ja katon korjausurakka. Seurakuntasalin osalta tehtiin uusia suunnitelmia. Liisankatu29-Unioninkatu39 kiinteistön julkisivu- ja kattoremonttiin oli varattu yhteensä kahteen eri urakkaan 5,6 M€. Liisankadun puolen julkisivu valmistui vuonna 2025, mutta Liisankatu-Unioninkadun sisäpihan remontti alkoi vasta syksyllä 2025 ja valmistuu vuonna 2026. Kokonaisbudjetista käytettiin vuonna 2025 noin 1,74 M€.

Lisäbudjetteja hyväksyttiin vuonna 2025 Pyhän Kolminaisuuden kirkon peruskorjausurakkaan 130 t€, Uspenskin kellotorninkorjauksen rakennussuunnitelman laatimiseen 25 t€.

Kirkon konservointiavustusta maksettiin seurakunnalle vuonna 2025 seuraavasti: Pappilan kotikirkkoon 3 t€ ja Vantaan kirkolle 1,1 t€. Peruskorjausavustusta maksettiin vuonna 2025 yhteensä lähes 85 t€ Ahveniston, Hangon, Hyvinkään kirkkoille ja Pyhän Kolminaisuuden kirkkoille Helsingissä ja Lahdessa kirkkoille sekä Kaunisniemen leirikeskukseksi.

Seurakunnan sijoitusrahastoa on purettu 2,2 M€ kattamaan Pyhän Kolminaisuuden kirkon ja Liisankatu29-Unioninkatu39 kiinteistön Liisankadun puoleista julkisivuremonttia. Valtuuston hyväksymästä 2,5 M€ lainasta on sovittu pankin kanssa ja se kohdistuu Unioninkatu-Liisankatu kiinteistön sisäpihan korjausurakkaan. Lainaa nostettiin 500.000 euroa vuonna 2025. Investoinneista yli 1 maksettiin kassavaroista.

Seurakunnanvaltuuston hyväksyessä vuoden 2020 tilinpäätöstä totesi, että neuvosto alkaisi valmistella kiinteistörahaston purkua kirjanpidosta. Vuonna 2021 kiinteistörahastoa on purettu tehtyihin investointeihin yli 2,2 M€:lla, vuonna 2022 noin 925 t€ ja vuonna 2023 noin 192 t€. Vuonna 2024 kiinteistörahastoa purettiin 111 t€ ja vuonna 2025 noin 445 t€. Rahastoon jäi vielä purettavaksi yli 2,6M€.

Taulukko 77 – Investointilaskelma

	Budj+muutos 2025	Toteutuma 2025	Poikkeama summa	Käyttö- %	Ed. tp. 2024
INVESTOINTILASKELMA					
Investointimenot			0		-9 300
Henkilöstömenot					
Rakennuttaminen					
Peruskorjaukset	-8 544 000	-3 731 379	-4 812 621	44	-515 275
Muut investointimenot	0	0	0		-2 225 073
Investointimenot yhteensä	-8 544 000	-3 731 379	-4 812 621	44	-2 749 649
Investointitulot					
Pysyvien vastaavien myyntitulot			0		0
Rahoitusosuudet investointimenoihin		70 000	-70 000		26 217
Rahastolla katettu		445 337	-445 337		111 082
Investointitulot yhteensä		515 337	-515 337		137 299
Nettomeno	-8 544 000	-3 216 042	-5 327 958	38	-2 612 350

Taulukko 78 – Investointilaskelma erittely

	Budj+muutos 2025	Toteutuma 2025	Poikkeama summa	Käyttö- %	Ed. tp. 2024
INVESTOINTILASKELMA					
Uspenskin katedraali, ikonostaasi	-180 000	-179 612	-389	100	-151 335
Hyvinkään kirkko kameravalvontajärj.	-10 000	-5 557	-4 443	56	0
Uspenskin katedraali, muurin ulkopinnan, aidan ja pihojen	-15 000	-9 364	-5 636	62	0
Uspenskin katedraali, autolatauspaikan hankinta	-25 000	0	-25 000	0	0
Uspenskin katedraali kellotornin korjaus	-25 000	0	-25 000	0	0
Ahveniston kirkko sähköistys	-50 000	-38 388	-11 612	77	0
Pyhän kolminaisuuden kirkko, julkisivut, sähkölaitteet	-1 430 000	-1 233 845	-196 155	95	-6 450
Seurakuntasali, uuni	0	0	0		-9 300
Lapinlahden hautausmaa kulunvalvontalaitteiston uus.	-20 000	-23 855	3 855	119	0
Hämeenlinnan kirkko kameravalvontajärj.	-10 000	-5 765	-4 235	58	0
Unioninkatu 39 - Liisankatu 29, kattoremontti ja maalaus	0	-556 928	556 928		-4 554
Unioninkatu 39 - Liisankatu 29, lvi hanke käyttötal.	0	4 204	-4 204		0
Hangon kirkko kameravalvontajärjestelmä	-10 000	-5 605	-4 395	56	0
Myllupuron vuokravakuuden muutos	0	0	0		-281
Heinolan kirkko palohälytin- ja kameravalvontajärj.	-35 000	-11 083	-23 917	32	0
Heinolan kirkko sähkösaneraus	0	0	0		-42 203
Järvenpään kirkko kameravalvontajärj.	-10 000	-13 366	3 366	134	-14 675
Järvenpään kirkko katon, julkisivujen ja kupolien kunn	-10 000	-5 614	-4 386	56	0
Kaunisniemi takkatalon paloilmoitin järj.	-25 000	-28 571	3 571	114	0
Kaunisniemi kamera- ja kulunvalvontajärjestelmä	-35 000		-35 000	0	0
Kaunisniemi takkatalon kattoremontti	0	0	0		-23 101
Klaukkalan kirkko palohälytin- ja kameravalvontajärj.	-35 000	-22 282	-12 718	64	0
Lahden kirkon kellotornin, kellojen ja katon korjaus	-700 000	-328 866	-371 134	47	-58 861
Lahden srk-salin peruskorjaus	0	-72 266	72 266		-65 289
Liisankatu 29/ Unioninkatu 39 katto- julkisivu- parveke	-5 600 000	-1 185 592	-4 414 408	21	0
Mannerheimintie 8 hissisaneraus	0	0	0		-89 960
Mannerheimintie 8 kulunvalvonta	0	0	0		-36 764
Mannerheimintie 8 varautuminen	-300 000	0	-300 000	0	0
Lapinlahden Pyhän Elian kirkon kylmiön kunnostus	0	0	0		-21 803
Tapiolan kirkko kulunvalvonta ja energiatehokkuus	-19 000	-8 854	-10 146	47	0
Tammisaaren hautausmaa	0	-168	168		0
Nordea Capita corporata rahastosijoitus	0	0	0		-2 225 073
Investointimenot yhteensä	-8 544 000	-3 731 379	-4 812 621	44	-2 749 649

Mannerheimintie 8 investointibudjetissa olleen 300.000 euron summalla on ollut tarkoituksena tuoda esiin tarve varautua Mannerheimintie 8 tuleviin tilaremontteihin ja peruskorjaukseen. Todellisesti kyseistä kuluja ei ole eikä ollut tarkoitus kuitenkaan käyttää tilikauden aikana. Tämä voidaan osittain katsoa toteutetuksi tehdyllä rahastosijoituksella,

jonka tarkoitus on varautua seurakunnan kiinteistöjen tuleviin korjaus- ja investointitarpeisiin, vaikkakaan varoja ei ole korvamerkitty kyseiselle kiinteistölle.

Budjetoiduista investointihankkeista valmistuivat Unioninkatu-Liisankatu kiinteistön Liisankadun puoleisen julkisivun saneeraus, Lapinlahden hautausmaan, Järvenpään kirkon ja Klaukkalan kirkon turvajärjestelmien asennukset. Useat investointihankkeet jäivät kuitenkin keskeneräisiksi ja osa budjetoiduista kuluista toteutuu vasta vuonna 2026. Suurimpina ovat Unioninkatu-Liisankatu kiinteistön sisäpihan julkisivu urakka ja Pyhän Kolminaisuuden kirkon urakka. Lisäksi useassa pyhäkössä turvajärjestelmien asennukset jatkuvat vuoden 2026 puolella.

1.12. Seurakunnanneuvoston esitys tilikauden tuloksen käsittelystä

Seurakunnanneuvosto esittää, että tilikauden ylijäämästä 2 558 908,58 € siirretään sijoitusrahastoon Mannerheimintie 8 vuoden 2025 vuosikatteen verran 1 238 690,55 €, ottaen huomioon seikat ja riskit, jotka vaikuttavat sijoitusrahaston käyttöön.

Sijoitusrahastoa käytetään ensisijaisesti pakollisiin investointeihin ja remontteihin. Loput tilikauden ylijäämästä 1 320 218,03 € jätetään yli-/alijäämätilille.

Seurakunnan kassavarat kasvoivat tilikauden aikana 1 993 052,50 €.

Kirjanpidollista kiinteistörahastoa taseessa on tilikauden aikana purettu 445 337 €. Se on kohdistettu Lahden kirkon tornin ja kellojen saneeraukseen, Hautausmaan ja Järvenpään kirkon turvajärjestelmiin sekä Klaukkalan kirkon paloilmoin- ja kameravalvontaan.

Seurakunnan sijoitusrahastoa on purettu 2,2 M€ kattamaan Pyhän Kolminaisuuden kirkon ja Liisankatu29-Unioninkatu39 kiinteistön Liisankadun puoleista julkisivuremonttia.

2. Tilinpäätöslaskelmat

2.1. Tuloslaskelma

Taulukko 79 – Tuloslaskelma

	1.1.-31.12.2025	1.1.-31.12.2024
TULOSLASKELMA		
Seurakuntatyön maksut	155 897,00	164 006,95
Hautaus-toimen maksut	225 717,00	204 102,00
Muut maksut ja korvaukset	572 578,26	271 849,33
Maksutuotot yhteensä edell	954 192,26	639 958,28
Vuokratuotot	2 873 871,85	2 813 772,97
Kolehdit ja muut keräystuotot	49 420,96	40 464,38
Tuet ja avustukset	146 210,08	106 792,51
Muut tuotot	0	0
Käyttöomaisuuden myyntivoitot	0	0
TOIMINTATUOTOT	4 023 695,15	3 600 988,14
Palkat ja palkkiot	-3 573 250,83	-3 376 778,89
Henkilösivukulut	-660 104,29	-636 344,72
Henkilöstökulut	-4 233 355,12	-4 013 123,61
Palvelujen ostot	-1 685 273,92	-1 749 024,63
Vuokrat	-121 106,10	-112 639,65
Aineet, tarvikkeet ja tavarat	-1 256 912,74	-1 271 511,96
Annetut avustukset	-119 873,44	-108 897,08
Muut toimintakulut	-378 245,19	-360 406,25
TOIMINTAKULUT	-7 794 766,51	-7 615 603,18
TOIMINTAKATE	-3 771 071,36	-4 014 615,04
VEROTULOT	8 481 348,15	8 121 374,55
KESKUSRAHASTOMAKSUT	-2 050 271,00	-1 866 246,00
Korkotuotot	32 672,99	95 510,49
Muut rahoitustuotot	372 125,47	15 992,15
Korkokulut	-18 664,14	-20 597,92
Muut rahoituskulut	-12 500,00	0
RAHOITUSTUOTOT JA -KULUT	373 634,32	90 904,72
VUOSIKATE	3 033 640,11	2 331 418,23
Suunnitelman mukaiset poistot	-474 731,53	-457 149,70
POISTOT JA ARVONALENTUMISET	-474 731,53	-457 149,70
TILIKAUDEN TULOS	2 558 908,58	1 874 268,53
TILIKAUDEN YLIJÄÄMÄ/ALIJÄÄMÄ	2 558 908,58	1 874 268,53

Taulukko 80 – Tuloslaskelman tunnusluvut

Tuloslaskelman tunnusluvut	2025	2024	2023	2022	2021
Toimintatuottojen osuus toimintakuluista %	52	47	46	49	50
Vuosikatteen osuus poistoista %	639	510	604	421	389
Jäsenmäärä	21821	21774	21838	22022	22325
Vuosikate € / jäsen	139	107	122	85	75

2.2. Rahoituslaskelma

Taulukko 81 - Rahoituslaskelma

Rahoituslaskelma	2025	2024
Tulorahoitus		
Vuosikate	3 033 640,11	2 331 418,23
Tulorahoituksen korjaukset		
Tulorahoitus	3 033 640,11	2 331 418,23
Investoinnit		
Investointimenot	-3 731 379,21	-2 749 648,68
Rahoitusosuudet investointimenoihin	70 000,00	26 217,00
Rahastolla katettu	0,00	0,00
Kiinteistörahastolla katettu	0,00	0,00
Pysyvien vastaavien myyntitulot	0,00	0,00
Investoinnit	-3 661 379,21	-2 723 431,68
Varsinaisen toiminnan ja investointien nettorahavirta	-627 739,10	-392 013,45
Rahoitustoiminnan kassavirta		
Lainakannan muutokset		
Pitkäaikaisen lainojen lisäys	500 000,00	0,00
Pitkäaikaisen lainojen vähennys	-244 813,54	-261 480,54
Lainakannan muutokset	255 186,46	-261 480,54
Muut maksuvalmiuden muutokset		
Toimeksiantojen varojen ja pääomien muutokset	-10 509,66	-19 417,51
Vaihto-omaisuuden muutos	-8 240,15	2 371,72
Pitkäaikaisen saamisten muutos	1 838 840,41	0,00
Lyhytaikaisen saamisten muutos	-24 378,17	4 675,73
Korottomien pitkä/lyhytaik. velkojen muutokset	569 892,71	-21 954,07
Muut muutokset		
Muut maksuvalmiuden muutokset	2 365 605,14	-34 324,13
Rahoitustoiminnan nettorahavirta	2 620 791,60	-295 804,67
Rahavarojen muutos	1 993 052,50	-687 818,12
Kassavarat 31.12.	5 577 677,76	3 584 625,26
Kassavarat 1.1.	3 584 625,26	4 272 443,38
Kassavarojen muutos (tarkiste)	1 993 052,50	-687 818,12

Taseella investointimenoja on katettu oman pääoman kiinteistörahastolla. Kirjanpidollista kiinteistörahastoa taseessa on tilikauden aikana purettu 445 337 €. Se on kohdistettu Lahden kirkon tornin ja kellojen saneeraukseen, Hautausmaan ja Järvenpään kirkon turvajärjestelmiin sekä Klaukkalan kirkon paloilmoin- ja kameravalvontaan.

Taulukko 82 – Rahoituslaskelman tunnusluvut

Rahoituslaskelman tunnusluvut	2025	2024	2023	2022	2021
Investointien tulorahoitus %	82,9	85,6	139	78	70,3
Rahavarojen riittävyys pv	147	119	105	119	137
Lainanhoidokate	11,6	7,3	8,3	7,3	6,1

2.3. Tase

Taulukko 83 – Tase, vastaavaa

TASE	31.12.2025	31.12.2024
VASTAAVAA		
PYSYVÄT VASTAAVAT		
AINEELLISET HYÖDYKKEET		
Maa- ja vesialueet	142 877,36	142 877,36
Hautausmaat	6 746,79	6 578,60
Rakennukset	13 028 323,78	12 211 305,67
Kiinteät rakenteet ja laitteet	581 911,79	654 488,46
Koneet ja kalusto	37 157,30	63 385,82
Muut aineelliset hyödykkeet	37 108,20	44 461,08
Ennakkomaksut	3 120 419,79	1 090 137,03
AINEELLISET HYÖDYKKEET	16 954 545,01	14 213 234,02
SIJOITUKSET		
Osakkeet ja osuudet	3 878 424,69	5 720 705,10
SIJOITUKSET	3 878 424,69	5 720 705,10
PYSYVÄT VASTAAVAT	20 832 969,70	19 933 939,12
VAIHTUVAT VASTAAVAT		
Vaihto-omaisuus		
Tavaravarasto	56 250,65	48 010,50
Saamiset		
Pitkäaikaiset saamiset		
Muut saamiset	18 135,00	14 695,00
Pitkäaikaiset saamiset yhteensä	18 135,00	14 695,00
Lyhytaikaiset saamiset		
Myyntisaamiset	99 951,89	61 545,67
Siirtosaamiset	124 437,48	138 465,53
Lyhytaikaiset saamiset yhteensä	224 389,37	200 011,20
Saamiset yhteensä	242 524,37	214 706,20
Rahoitusarvopaperit		
Osakkeet ja osuudet	415,43	415,43
Rahoitusarvopaperit yhteensä	415,43	415,43
Rahat ja pankkisaamiset	5 577 677,76	3 584 625,26
VAIHTUVAT VASTAAVAT	5 876 868,21	3 847 757,39
VASTAAVAA	26 709 837,91	23 781 696,51

Taulukko 84 – Tase, vastattavaa

		31.12.2025	31.12.2024
VASTATTAVAA			
OMA PÄÄOMA			
Peruspääoma		4 946 390,64	4 946 390,64
Muut omat rahastot		2 632 152,30	3 077 488,99
Edellisten tilikausien yli- /alijäämä		12 435 061,53	10 560 793,00
Tilikauden yli- /alijäämä		2 558 908,58	1 874 268,53
OMA PÄÄOMA		22 572 513,05	20 458 941,16
TOIMEKSIANTOJEN PÄÄOMAT			
Lahjoitusrahastojen pääomat		5 342,72	5 342,72
Muut toimeksiantojen pääomat		1 058 955,11	1 069 464,77
TOIMEKSIANTOJEN PÄÄOMAT		1 064 297,83	1 074 807,49
VIERAS PÄÄOMA			
Pitkäaikainen vieras pääoma			
Lainat rahoitus- ja vakuutuslaitoksilta		563 515,53	397 176,97
Saadut ennakot		291 888,93	312 505,93
Pitkäaikainen vieras pääoma yhteensä		855 404,46	709 682,90
Lyhytaikainen vieras pääoma			
Lainat rahoitus- ja vakuutuslaitoksilta		333 661,44	244 813,54
Saadut ennakot		138 444,03	141 551,20
Ostovelat		715 641,96	249 847,64
Muut velat		48 997,30	63 854,21
Siirtovelat		980 877,84	838 198,37
Lyhytaikainen vieraspääoma yhteensä		2 217 622,57	1 538 264,96
Vieras pääoma yhteensä		3 073 027,03	2 247 947,86
VASTATTAVAA YHTEENSÄ		26 709 837,91	23 781 696,51

Taulukko 85 – Taseen tunnusluvut

Taseen tunnusluvut	2025	2024	2023	2022	2021
Omavaraisuusaste %	89,52	91,94	89,92	87,21	85,57
Rahoitusvarallisuus, €/jäsen	145,64	92,12	109,76	75,27	81,20
Suhteellinen velkaantuneisuus %	21,13	15,30	17,68	23,11	26,18
Lainakanta, €/jäsen	41,12	29,48	41,37	52,14	61,65

Taulukko 86 – Avustukset Suomen ortodoksiselta kirkolta

Avustukset Suomen ortodoksiselta kirkolta 2025		KP	Summa
8.4.2025	Konservointiavustus	330	3 000,00
12.5.2025	Konservointiavustus	380	1 100,00
			4 100,00
12.5.2025	Peruskorjausavustus	720	30 000,00
12.5.2025	Peruskorjausavustus	720	15 000,00
27.6.2025	Peruskorjausavustus	769	25 000,00
1.9.2025	Peruskorjausavustus	302	5 396,40
1.9.2025	Peruskorjausavustus	430	6 400,45
1.9.2025	Peruskorjausavustus	350	2 008,10
1.9.2025	Peruskorjausavustus	307	1 004,05
			84 809,00
9.6.2025	Uskonnonopetusavustus	230	5 500,00
			5 500,00

3. Tilinpäätöksen liitetiedot

3.1. Päättyneen ja edellisen tilikauden tietojen vertailukelpoisuus

Hämeenlinnan, Helsingin ja Lahden seurakunnat yhdistyivät 1.1.2021, joten tuloslaskelman ja taseen vertailutiedot vuodelta 2021 sisältävät jo yhdistyneen seurakunnan luvut ja ovat tältä osin vertailukelpoiset. Tilinpäätöksessä vuotta 2021 vanhemmat sisältävät vain Helsingin seurakunnan tilinpäätös- tai tilastolukuja ja eivät ole näiden osalta vertailukelpoisia.

3.2. Tilinpäätöksen laadintaperiaatteet

Seurakunnalla on käytössä Sonet -palkanlaskennan ja kirjanpidon ohjelmat.

Tulot ja menot on merkitty tuloslaskelmaan suoritusperusteen mukaisesti. Suoritusperusteesta poiketen verotulot on kirjattu niiden tilitysajankohdan mukaisesti ao. tilikaudelle. Lomapalkat on jaksotettu työntekijöiden lomaoikeuksien ja todellisten pitämättömien lomapäivien perusteella.

Pysyvien vastaavien aineelliset hyödykkeet on merkitty taseeseen hankintamenoon vähennettynä suunnitelman mukaisilla poistoilla ja investointimenoihin saaduilla rahoitusosuuksilla. Pysyviin vastaaviin kuuluvien aineellisten hyödykkeiden hankintameno poistetaan ennalta laaditun suunnitelman mukaisesti.

Tilikaudella valmistuneet korjaushankkeet, kuten Lahden kirkon tornin ja kellojen saneeraus, Hautausmaan ja Järvenpään kirkon turvajärjestelmät sekä Klaukkalan kirkon paloilmoinin- ja kameravalvonta on katettu kiinteistörahastolla.

Liisankatu29-Unioninkatu39 kiinteistön Liisankadun puoleinen julkisivuremontti on kirjattu taseeseen ja poistot aloitetaan vuonna 2026.

Saamiset on merkitty taseeseen nimellisarvoon tai sitä alempaan todennäköiseen arvoon.

Rahoitusomaisuuteen kuuluvat arvopaperit on arvostettu taseelle hankintahintaan tai hankintahintaa alhaisempaan markkina-arvoon.

Uspenskin katedraalin myyntivarasto on inventoitu laskennallisin hankintahinnoin.

Poistosuunnitelman päivitys on hyväksytty valtuustossa marraskuussa 2017 ja päivitettyä poistosuunnitelmaa on käytetty vuoden 2018 tilinpäätöksessä alkaen. Poistosuunnitelma päivitettiin pääasiassa rakennusten poistomenetelmä menojäännöspoistoista tasapoistoihin. Valtuusto hyväksyi lisäyksen poistosuunnitelmaan peruskorjausten poistoajoista kokouksessaan 14.10.2021. Päätöksen mukaan päivitetty poistosuunnitelma on käytettävissä vuodesta 2021 alkaen.

Sakraali-, arvo- ja taide-esineistä ei tehdä poistoa.

Taulukko 87 – Poistosuunnitelma

Hyödykeryhmä	Poistomenetelmä	Poisto
Kirkot, tsasounat	Tasapoisto	50-70 vuotta
Uspenskin katedraali	Tasapoisto	80 vuotta
Asuin- ja toimistorakennukset	Tasapoisto	30-50 vuotta
Kiinteistöjen peruskorjaukset	Tasapoisto	30-50 vuotta
Leirikeskukset	Tasapoisto	30 vuotta
Huoltorakennukset	Tasapoisto	20-30 vuotta
Kiinteät rakenteet ja laitteet	Tasapoisto	10-30 vuotta
Koneet ja kalusto	Tasapoisto	2-5 vuotta
Muut pitkävaikutteiset menot	Tasapoisto	2-5 vuotta

3.3. Tuloslaskelman liitetiedot

Taulukko 88 – Selvitys suunnitelmanmukaisista poistoista

Suunnitelman mukaiset poistot	2025	2024
Tehdyt poistot		
Rakennukset	368 573,46	366 847,80
Kiinteät rakenteet ja laitteet	72 576,67	59 284,08
Koneet ja kalusto	26 228,52	27 954,12
Muut aineelliset hyödykkeet	7 352,88	3 063,70
Yhteensä	474 731,53	457 149,70

Taulukko 89 – Henkilöstökulut

	2025	2024
Henkilöstökulut		
Palkat ja palkkiot	-3 573 251	-3 376 779
Eläkekulut	-577 650	-539 675
Muut henkilösivukulut	-100 550	-112 080
Henkilöstökorvaukset	18 095	15 410
Vakuutuskorvaukset	0	0
Muut henkilöstömenojen korvaukset	0	0
Henkilöstökulut yhteensä	-4 233 355	-4 013 124
Luontoisedut	47 816	47 714

Henkilöstökulut nousivat vuonna 2025 edellisvuodesta, mutta olivat noin 436 t€ talousarviota pienemmät. Palkkakuluihin vaikutti muun muassa avointen tehtävien määrä sekä niiden tilapäiset järjestelyt. Vakituisten henkilöstön palkkakulut alittuivat noin 280 t€. Näin ollen myös palkkojen sivukulut jäivät lähes 149t€ alle talousarvion.

Taulukko 90 – Henkilökuntakulut

Henkilökuntakulut	2025	2024
Matkakorvaukset	-140 270	-121 444
Majoitus ja ravitsemuspalvelukulut	-20 019	-15 735
Koulutuskulut	-41 005	-31 386
Työterveyshuollonkulut	-117 631	-102 245
Työssä jaksamiseen liittyvät kulut	-10 921	-10 490
Henkilökuntakulut	-329 845	-281 300

Taulukko 91 – Henkilöstövahvuus tehtävittäin

Henkilöstövahvuus	2025		2024		2023		2022		2021	
	Henkilö- määrä	Henkilö- vahvuus	Henkilö- määrä	Henkilö- vahvuus	Henkilö- määrä	Henkilö- vahvuus	Henkilö- määrä	Henkilö- vahvuus	Henkilö- määrä	Henkilö- vahvuus
Tehtävä										
Papisto	14	14	14	14	14	14	14	14	14	14
Kanttorit	12	11	10	10	10	10	10	10	10	10
Vahtimestarit	14	10,27	13	9,67	12	9,41	12	9,21	12	9,21
Kasvatustyöntekijät	6	6	6	6	6	6	6	6	6	6
Diakoniatyöntekijät	6	6	6	6	6	6	6	5,6	6	5,6
Tukitoiminnot	18	18	19	18,25	20	18,85	22	21,25	24	23,25
Hallinto	6	6	6	6	7	6,6	8	8	8	8
Viestintä	1	1	1	1	1	1	1	1	3	3
Kiinteistötoimi, ml. Kaunisniemi	5	5	6	5,25	6	5,25	7	6,25	7	6,25
Hautaustoimi	4	4	4	4	4	4	4	4	4	4
Kirjasto ja arkisto	1	1	1	1	1	1	1	1	1	1
Vapaaehtoistoiminta	1	1	1	1	1	1	1	1	1	1
	70	65,27	68	63,92	68	64,26	70	66,06	72	68,06

Seurakunnassa oli vuonna 2025 yhteensä 70 päätoimista täytettyä tehtävää, joiden henkilöstövahvuus oli yhteensä 65,27 henkilötyövuotta. Osa täytetyistä tehtävistä oli osa-aikaisia ja osa tehtävistä oli väliaikaisesti vuoden aikana myös täyttämättä (mm. kanttorin tehtävissä). Vuonna 2025 perustettiin uusi kanttorin tehtävä monikulttuuriseen työhön sekä saatiin täytettyä yksi määräaikainen kanttorin tehtävä. Vahtimestarien henkilöresurssi nousi lukumäärällisesti, sillä aiemmin Hämeenlinnassa ollut osa-aikainen tehtävä, oli paikallinen kiinteistöhoitotehtävä, josta nyt oli tilastoissa resurssi vähennetty.

Taulukko 92 – Sivutoimiset työntekijät tehtävittäin

Sivutoimiset työntekijät	2025	2024	2023	2022	2021	2020	2019
Pappi tai kanttori	47	40	32	37	30	19	30
Uskonnonopettaja	8	8	5	4	4	5	9
Ikoni nmaalausopettaja	11	8	9	9	10	10	10
Leiri ohjaaja	208	230	132	121	133	42	97
Tapahtumajohtaja	25	10	14	10	10	13	20
Kerhonohtaja	38	35	24	33	43	67	55
Muut keikkatehtävät	25	18	16	21	23	18	24
	362	349	232	235	253	174	245

Seurakunnan vakuutukset

Vakuutusyhtiö Varma hoiti seurakunnan TEL/TyEL-vakuutuksen ja OP Pohjola muut vakuutukset.

Taulukko 93 – Käyttötulot

Käyttötulot	2025	2024	2023	2022	2021
Toimintatulot	4 023 695	3 600 988	3 374 092	3 363 056	3 404 922
Verotulot(+)	8 481 348	8 121 375	8 478 954	7 225 576	7 013 188
Liikevaihto	12 505 043	11 722 363	11 853 046	10 588 632	10 418 110

3.4. Taseen liitetiedot

Rahastojen muutos

Oman pääoman rahastoja on käytetty tilikaudella 445.336,69 €.

Oman pääoman rahastoja ei ole muodostettu tilikaudella.

Toimeksiantojen rahastoja on käytetty tilikaudella yhteensä 10.509,66 €.

Toimeksiantojen rahastoja ei ole muodostettu tilikaudella.

Taulukko 94 – Pysyvät vastaavat

Pysyvät vastaavat 2025	Maa- ja vesialueet	Hautausmaat	Rakennukset	Kiinteät rakenteet ja laitteet	Muut aineelliset hyödykkeet	Koneet ja kalusto	Keskeneräiset työt	Sijoitukset	Yhteensä
Poistamaton hank.meno 1.1.	142 877,36	6 578,60	12 211 305,67	654 488,46	44 461,08	63 385,82	1 090 137,03	5 720 705,10	19 933 939,12
Lisäykset tilikaudella		168,19					3 731 211,02		3 731 379,21
Rahoitusosuudet tilikaudella							-445 336,69		-445 336,69
Vähennykset tilikaudella								-1 842 280,41	-1 842 280,41
Saadut avustukset							-70 000,00		-70 000,00
Siirrot erien välillä, aktivointi taseelle			1 185 591,57				-1 185 591,57		0,00
Hankintameno ennen poistoja	142 877,36	6 746,79	13 396 897,24	654 488,46	44 461,08	63 385,82	3 120 419,79	3 878 424,69	21 307 701,23
Tilikauden poisto	0,00	0,00	368 573,46	72 576,67	7 352,88	26 228,52	0,00	0,00	474 731,53
Poistamaton hank.meno 31.12.	142 877,36	6 746,79	13 028 323,78	581 911,79	37 108,20	37 157,30	3 120 419,79	3 878 424,69	20 832 969,70
Kirjanpitoarvo 31.12.	142 877,36	6 746,79	13 028 323,78	581 911,79	37 108,20	37 157,30	3 120 419,79	3 878 424,69	20 832 969,70

Taulukko 95 – Pysyvien vastaavien aineelliset hyödykkeet ja niiden muutokset

Pysyvien vastaavien aineelliset hyödykkeet ja niiden muutokset					
	Arvo	Lisäykset	Vähennykset	Poistot	Meno-
	tilikauden alussa 1.1.	tilikaudella	tilikaudella		jäännös 31.12.
Maa- ja vesialueet	142 877,36				142 877,36
Hautausmaat	6 578,60	168,19			6 746,79
Rakennukset	12 211 305,67	1 185 591,57		368 573,46	13 028 323,78
Kiinteät rakenteet ja laitteet	654 488,46			72 576,67	581 911,79
Koneet ja kalusto	63 385,82			26 228,52	37 157,30
Muut aineelliset hyödykkeet	44 461,08			7 352,88	37 108,20
Keskeneräiset hankinnat	1 090 137,03	3 731 211,02	1 700 928,26		3 120 419,79
Osakkeet ja osuudet	20 675,38				20 675,38
Muut sijoitukset	5 668 746,78		1 842 280,41		3 826 466,37
Asunto-osakkeet	31 282,94				31 282,94
Pysyvät vastaavat yhteensä	19 933 939,12	4 916 970,78	3 543 208,67	474 731,53	20 832 969,70

Taulukko 96 – Siirtosaamisiin sisältyvät olennaiset erät

Siirtosaamisiin sisältyvät olennaiset erät	31.12.2025
Papiston palkat 01/2026	86 271
Siirtyvä talletuskorko	2 336
Kolehti- ja tuohustulot	10 952
Majoituskorvaus 2025	2 170
Etukäteen maksetut/kirjatut v. 2026 kulut	8 306
Kirkkopalvelu ry	7 328
Joulukuun pysäköintitilitys	4 959
Muut	2 115
	124 437

Papiston ja kanttoreiden tammikuun 2026 palkat maksettiin toimintavuoden 2025 aikana ja kirjattiin siirtosaamisiin. Siirtosaamisiin kirjattiin myös vuodelle 2025 kuuluvat, vuoden 2026 aikana tilitetyt kolehti- ja tuohustulot seurakunnan kirkoista sekä vuoden 2025 avustuksia, jotka on maksettu vuoden 2026 puolella. Pysäköintitilitys on Uspenskin parkkipaikan joulukuun pysäköintimaksujen tilitys, joka on maksettu tammikuun puolella.

Taulukko 97 – Oma pääoma

Oma pääoma	Muutokset	31.12.2025	31.12.2024	31.12.2023
Peruspääoma	0	4 946 391	4 946 391	4 946 391
Muut omat rahastot	-445 337	2 632 152	3 077 489	3 188 571
Edellisten tilikausien yli-/alijäämä	1 874 269	12 435 062	10 560 793	8 335 720
Tilikauden yli-/alijäämä	684 640	2 558 909	1 874 269	2 225 073
OMA PÄÄOMA		22 572 513	20 458 941	18 695 755

Taulukko 98 – Oman pääoman erittely

Oman pääoman erittely	2025	2024
Oma pääoma 1.1.	4 946 390,64	4 946 390,64
Vähennykset tilikaudella	0,00	0,00
Peruspääoma 31.12.	4 946 390,64	4 946 390,64
Muut omat rahastot 1.1.	3 077 488,99	3 188 571,26
Lisäykset tilikaudella	0,00	0,00
Vähennykset tilikaudella	-445 336,69	-111 082,27
Muut omat rahastot 31.12.	2 632 152,30	3 077 488,99
Edellisten tilikausien yli-/alijäämä 1.1.	12 435 061,53	10 560 793,00
Lisäykset tilikaudella	0,00	0,00
Vähennykset tilikaudella	0,00	0,00
Edellisten tilikausien ali-/yli-jäämä 31.12.	12 435 061,53	10 560 793,00
Tilikauden yli-/alijäämä	2 558 908,58	1 874 268,53
Oma pääoma	22 572 513,05	20 458 941,16

Taulukko 99 – Kiinteistörahastolla katetut investoinnit

Kiinteistörahastolla katetut investoinnit	
	2025
Lahden kirkon tornin ja kellojen saneeraus	385 832,71
Hautausmaan turvajärjestelmä	23 855,17
Järvenpään kirkon turvajärjestelmä	13 366,39
Klaukkalan kirkon paloilmoitin- ja kameravalvonta	22 282,41
Yhteensä	445 336,68

Taulukko 100 – Siirtovelkoihin sisältyvät olennaiset erät

Siirtovelkoihin sisältyvät olennaiset erät	
	31.12.2025
Palkkajaksotus	30 115
Henkilösiivouksijaksotukset	6 661
Lomapalkkavelka sivukuluihin	628 514
Matkakorvaukset	10 413
Ennakkopidätys- ja soutuvelka	72 052
Eläke - ja työttömyysvakuutusvelka	83 857
Tilitettävät alv velat	48 997
Vuokratakuut	8 282
Vuoden 2025 maksamattomat avustukset	28 726
Korkojaksotus	2 947
Vuoden 2025 kulujaksotukset	46 196
Haudanhoito varaus v 2026	13 930
Vuodelle 2026 saadut avustukset	16 200
Verojaksotus 2025	21 890
Muut siirtovelat	11 095
	1 029 875

Muut siirtovelat sisältävät mm. hyvityslaskuja ja haudanhoitorahoja.

Sijoitukset

Sijoitukset on arvostettu alimman arvon periaatteen mukaisesti hankintamenoa tai sitä alempaan markkina-arvoon. Sijoitussopimuksen hankintameno on 3 826 466,37 € ja säästö 31.12.2025 on 4 588 798,25 €.

Julkisesti noteerattujen osakkeiden ja muiden arvopapereiden osalta on käytetty arvona hankinta-ajan mukaista kurssia.

Taulukko 101 – Sijoitukset

Sijoitukset	2025	2024
Asunto-osakkeet	31 282,94	31 282,94
Osakkeet ja osuudet	20 675,38	20 675,38
Muut sijoitukset	3 826 466,37	5 668 746,78
	3 878 424,69	5 720 705,10

3.5. Vastuusitoumuksia koskevat liitetiedot

Velkakirjat

Panttikirja numerot 14179 - 14184 á 336 300,00	2 017 800,00 €
Panttikirja numero 436409 á 1.500.000	1 500 000,00 €
Nordea Pankki Suomi Oyj:n hallussa yhteensä	3 517 800,00 €
Nordea Rahoitus Suomi Oyj, luottokorttien limiitti	38 905,70 €
Käytössä oleva määrä	8 520,31 €

Vastuut

- 1) Nordea Bank Oyj vastuu 31.12.2025 yhteensä 2.897.176,97 € (149.963 € ja 500.000 € ja 247.213,97 € sekä nostamatta 2.000.000 €), seuraavana vuonna erääntyy yhteensä 183.698,44 €.
- 2) Nordea Bank Oyj kanssa on tehty laina-ajaksi johdannaissopimus pankkilainan viitekorkoa suojaamaan. Vastuu 31.12.2025 on yhteensä 7.020 €. Kiinteäkorkoisen lainan korkosuojamaksuja erääntyy vuonna 2026 yhteensä 7.020 €. Suojattuna on koko lainan pääoma ja vastuu on laskettu kiinteästä 780 € kuukausimaksusta koko laina-ajaksi. Laina-aika päättyy vuonna 2026. Sopimuksen markkina-arvo per 31.12.2025 oli -6.022 €.
- 3) Tukirahoitus Oy leasing vastuut 31.12.2025 yhteensä 2.921,68 €, seuraavana vuonna erääntyvät yhteensä 1.460,84 € (1.114,44 € ja 346,40 €).
- 4) Danske Finance Oy leasing jäännösarvovastuut 31.12.2025 yhteensä 57.687,17.
- 5) OP Yrityspankki Oyj leasing vastuut 31.12.2025 yhteensä 56.147,43 €, seuraavana vuonna erääntyvät yhteensä 26.524,78 €.
- 6) Siemens Financial Services AB vastuut 31.12.2025 yhteensä 16.759,96 €, seuraavana vuonna erääntyvät yhteensä 7.019,72 €.
- 7) Toyota Finance Finland leasing vastuut 31.12.2025 yhteensä 16.708,35 €, seuraavana vuonna erääntyvät yhteensä 6.913,80 €.
- 8) Restolution Oy vastuut 31.12.2025 yhteensä 2.622,95 € (2.133,5 € + 489,45 €).
- 9) S-Business vastuu 31.12.2025 yhteensä 1.063,38

Sopimusvastuita koskevat liitetiedot

Sopimusvastuu lisäeläkejärjestelyn johdosta oli vuoden 2025 lopussa 62.529 €. Vastuu on laskettu noudattaen soveltuvien osien valtion eläkejärjestelmän laskuperusteita ja se koostuu vanhuuseläkkeen vastuusta, 54.554 € ja vastaisen perhe-eläkkeen vastuusta, 7.975 €.

Suomen ortodoksisella kirkolla on ollut oma eläkekassa palveluksessa olleiden papiston, kanttoreiden ja heidän perheidensä turvaamiseksi 31.12.1993 asti. Sen jälkeen alkaneet työsuhteet on vakuutettu eläkevakuutusyhtiössä. Keskusrahasto hoitaa kirkon eläkekassaan kuuluneiden eläkkeiden laskemisen ja maksamisen. Eläkkeiden maksuun tarvittavat varat peritään keskusrahastomaksun yhteydessä (Laki ortodoksisesta kirkosta 4:28.2).

Helsingin ortodoksisen seurakunnan laskennallinen osuus kirkon papiston eläkekassan kokonaisvastuusta keskusrahastomaksun suhteessa on 31.12.2025 yhteensä 6.424.299 euroa.

3.6. Kiinteistöinvestointien liitetiedot

Taulukko 102 – Kiinteistöinvestointien arvonlisävero tarkastusvastuu

10 vuoden tarkistuskausi	2025
Kiinteistöinvestointimeno (netto)	
Mannerheimintie 8 automaattiosaneeraus 2019	46 101
Kiinteistöinvestoinnin alv	10 271
Vuotuinen osuus investoinnin alv:sta	1 027
Vähennetty alv	10 271
Vuotuinen osuus vähennetystä alv:stä	1 027
Jäljellä tarkistuskauteen sisältyviä vuosia	3
Palautuksen alainen määrä vähennyksestä 31.12.2025	3 082
Tarkistusvastuu 31.12.2025	3 082
Tarkistusvastuu 31.12.2024	4 109
Muutos	-1 027

Erilliskirjanpitoina olevat rahastot

Taulukko 103 – Sammeli Pamilon muistorahasto

Sammeli Pamilon muistorahasto 2025	
Tuotot	1 120,00
Kulut	1 478,49
Taseen loppusumma	52 454,94

Taulukko 104 – Alexander Marschanin rahasto

Alexander Marschanin rahasto 2025	
Tuotot	1105,40
Kulut	514,29
Taseen loppusumma	32 503,52

4. Allekirjoitukset ja merkinnät

4.1. Tilinpäätöksen päiväys ja allekirjoitukset

Neuvosto on käsitellyt ja hyväksynyt tilinpäätöksen kokouksessaan Helsingissä 26.3.2026.

Tilinpäätös on allekirjoitettu vasta kokouksen jälkeen, minkä takia sähköiset allekirjoitus-päivämäärät eroavat käsittelypäivästä.

_____	_____
Markku Salminen kirkkoherra Seurakunnanneuvoston puheenjohtaja	
_____	_____
_____	_____
_____	_____
_____	_____
_____	_____
_____	_____

4.2. Tilinpäätösmerkintä

Suoritetusta tilintarkastuksesta on annettu tilintarkastuskertomus.

Kuopiossa sähköisen allekirjoituksen päivämääränä.

KPMG Oy Ab
Tilintarkastusyhteisö

Reetta Kauhanen
KHT

Milja-Riikka Leino
JHT, KHT, HT

5. Luettelot ja selvitykset

5.1. Luettelo kirjanpitokirjoista ja tositteiden lajeista

Kirjanpitokirjat

Päiväkirja	Sähköinen arkisto
Pääkirja	Sähköinen arkisto
Tilinpäätös	Erikseen sidottuna
Tase-erittelyt	Erikseen sidottuna

Tositelajit ja säilyttämistapa

Myyntilaskut	Paperiarkisto
Ostolaskut	Sähköinen arkisto
Verkkolaskut (ostolaskut)	Sähköinen arkisto
Matka- ja kululaskut, muistiot	Sähköinen arkisto
Palkat	Sähköinen arkisto
Tiliotteet, maksutositteet	Sähköinen arkisto
ALV-laskelmat	Sähköinen arkisto
Kausiveroilmoitukset	Sähköinen arkisto

5.2. Jäljennös tilintarkastuskertomuksesta

This document contains 54 pages before this page
Dokumentet inneholder 54 sider før denne siden

Tämä asiakirja sisältää 54 sivua ennen tätä sivua
Dette dokument indeholder 54 sider før denne side

Detta dokument innehåller 54 sidor före denna sida

AKI PETTERI KORPELA

Company - Yritys - Företag - Selskap - Virksomhed: Helsingin ortodoksinen seurakunta

89f00044-15da-4bff-8430-48d022aea133 - 2026-04-02 20:59:48 UTC +03:00

BankID / MobileID - 7e9583b7-8c23-43ca-8c76-5b1ce27334ed - FI

Authority to sign - Asemavaltuuus - Ställningsfullmakt - Autoritet til å signere - Myndighed til at underskrive

Julius Justus Mollberg

Company - Yritys - Företag - Selskap - Virksomhed: Helsingin ortodoksinen seurakunta

ca87c64e-2db0-4ee6-892f-f0289d1ec620 - 2026-04-02 21:01:58 UTC +03:00

BankID / MobileID - a8650160-2272-4382-acb0-5a26effbeca4 - FI

Authority to sign - Asemavaltuuus - Ställningsfullmakt - Autoritet til å signere - Myndighed til at underskrive

MARKKU SALMINEN

Company - Yritys - Företag - Selskap - Virksomhed: Helsingin ortodoksinen seurakunta

92a0e222-0691-4061-94a7-7c7ac0b56679 - 2026-04-02 21:53:57 UTC +03:00

BankID / MobileID - 2a61fb60-e499-483c-8aba-85929e47a19a - FI

Authority to sign - Asemavaltuuus - Ställningsfullmakt - Autoritet til å signere - Myndighed til at underskrive

Jefim Heikki Brodtkin

Company - Yritys - Företag - Selskap - Virksomhed: HOS

3df16dde-1efa-42b3-8be9-4d6f4fb306b7 - 2026-04-03 17:45:58 UTC +03:00

BankID / MobileID - bf78ff80-68d7-4aad-9c23-0a5b8ba0d26e - FI

Authority to sign - Asemavaltuuus - Ställningsfullmakt - Autoritet til å signere - Myndighed til at underskrive

Iida Lonkila

Company - Yritys - Företag - Selskap - Virksomhed: Helsingin ortodoksinen seurakunta

dd3b7505-64fa-4d4e-ac01-765ed645506c - 2026-04-05 08:37:41 UTC +03:00

BankID / MobileID - 3d593063-b653-4614-9f90-89f21384b4f4 - FI

Authority to sign - Asemavaltuuus - Ställningsfullmakt - Autoritet til å signere - Myndighed til at underskrive

LASSE HANNU SAARINEN

Company - Yritys - Företag - Selskap - Virksomhed: Helsingin ortodoksinen srk

b340afdc-30be-45f2-8e8e-cdd6f529ad47 - 2026-04-06 11:43:13 UTC +03:00

BankID / MobileID - 3ad33d18-0c2c-48c1-ad5a-83c3e7c02571 - FI

Authority to sign - Asemavaltuuus - Ställningsfullmakt - Autoritet til å signere - Myndighed til at underskrive

ANTTI KAARLO QVINTUS

Company - Yritys - Företag - Selskap - Virksomhed: Helsingin ortodoksinen seurakunta

469bda4f-cbfc-4c0e-8e12-3fd7bfd42af - 2026-04-06 21:01:33 UTC +03:00

BankID / MobileID - efed8b58-e5fc-46c4-90c2-96b1b89f7f19 - FI

Authority to sign - Asemavaltuuus - Ställningsfullmakt - Autoritet til å signere - Myndighed til at underskrive

authority to sign	asemavaltuuus	ställningsfullmakt	autoritet til å signere	myndighed til at underskrive
representative	nimenkirjoitusoikeus	firimatekningsrätt	representant	repräsentant
custodial	huoltaja/edunvalvoja	förvaltare	foresatte/verge	frihedsberøvende

EEVA LINNEA KELTANEN**Company - Yritys - Företag - Selskap - Virksomhed: Helsingin ortodoksinen seurakunta**

fdccc1ad-ec6d-4685-9494-bc06c486f241 - 2026-04-06 21:47:30 UTC +03:00

BankID / MobileID - 3eb1fd37-6549-446d-8354-e5483fc4a7ad - FI

Authority to sign - Asemavaltuus - Ställningsfullmakt - Autoritet til å signere - Myndighed til at underskrive

KATI MARJAANA RÄIHÄ-VELENTZA**Company - Yritys - Företag - Selskap - Virksomhed: Kati Räihä**

e811bdd7-d9a8-4888-adcd-53bdee351dd1 - 2026-04-07 12:16:05 UTC +03:00

BankID / MobileID - a0f9f513-b03d-487e-b15d-4f2272d4a098 - FI

Authority to sign - Asemavaltuus - Ställningsfullmakt - Autoritet til å signere - Myndighed til at underskrive

Suvi Tuuli Talvikki Ahonen**Company - Yritys - Företag - Selskap - Virksomhed: HOS**

ebb26ad0-7fe4-42f5-bb51-87f4b27e648e - 2026-04-08 09:56:09 UTC +03:00

BankID / MobileID - 868e328e-aaf7-4a63-8910-7dacc68b6c15 - FI

Authority to sign - Asemavaltuus - Ställningsfullmakt - Autoritet til å signere - Myndighed til at underskrive

DIMITRI ANTTI QVINTUS**Company - Yritys - Företag - Selskap - Virksomhed: Dimitri Qvintus, valtuuston ja neuvoston jäsen**

51c193b4-8a2b-4a00-98c0-e6f8f4807e9a - 2026-04-08 21:11:55 UTC +03:00

BankID / MobileID - 365d1047-617c-4e51-abaf-3f51616fef7a - FI

Authority to sign - Asemavaltuus - Ställningsfullmakt - Autoritet til å signere - Myndighed til at underskrive

MERI SUMANOVSKI**Company - Yritys - Företag - Selskap - Virksomhed: Helsingin ortodoksisen seurakunnan neuvosto**

2f48cd6e-9ba0-456f-8d44-33d6817e24e9 - 2026-04-08 22:01:18 UTC +03:00

BankID / MobileID - b934b7b2-0c97-4826-862f-8a89693a8307 - FI

Authority to sign - Asemavaltuus - Ställningsfullmakt - Autoritet til å signere - Myndighed til at underskrive

authority to sign

asemavaltuus

ställningsfullmakt

autoritet til å signere

myndighed til at underskrive

representative

nimenkirjoitusoikeus

firmatekningsrätt

representant

repræsentant

custodial

huoltaja/edunvalvoja

förvaltare

foresatte/verge

frihedsberøvende

Allekirjoittajat:

<i>Nimi</i>	<i>Allekirjoitettu tunnisteella</i>	<i>Allekirjoituspäivä</i>
Reetta Milka Maria Kauhanen	Vahva sähköinen tunnistauminen	2026-04-24 11:23
Milja Riikka Leino	Vahva sähköinen tunnistauminen	2026-04-24 15:43



Tämä tiedosto on sinetöity digitaalisella allekirjoituksella, joka toimii asiakirjan eheyden takaajana. Asiakirjamuoto tukee pitkäaikaista säilytystä.